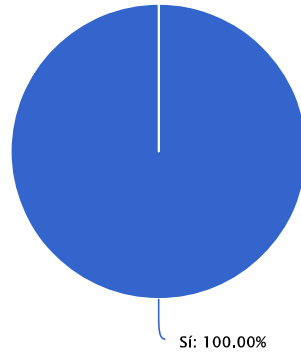


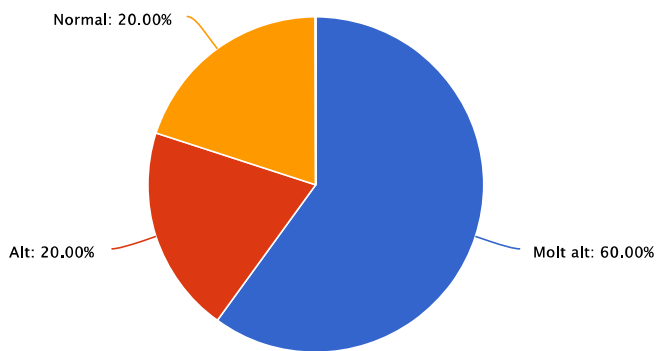
Informe_Avaluacio_3ª Edicio (w)

2 T'ha semblat interessant el contingut del curs?



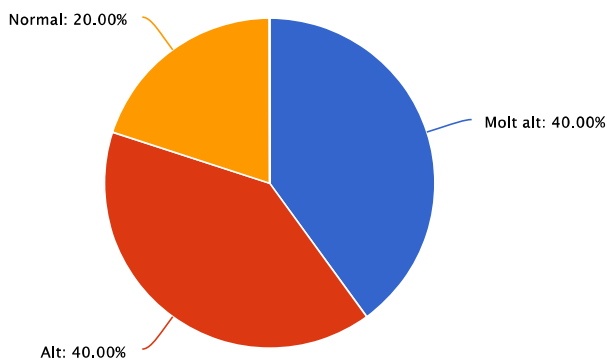
Resposta	Porcentaje	Cantidad	Estadísticas
Sí	100.00%	5	Total de participantes 5
No	0.00%	0	Suma 0.00
Total de respuestas			Promedio 0.00
			Desviación estándar 0.00
			Mínimo 0.00
			Máximo 0.00

3 Quin assoliment has tingut dels següents continguts: Crear un projecte i afegir les dades necessàries




Resposta	Porcentaje	Cantidad	Estadísticas
Molt alt	60.00%	3	Total de participantes 5
Alt	20.00%	1	Suma 0.00
Normal	20.00%	1	Promedio 0.00
Baix	0.00%	0	Desviación estándar 0.00
Molt baix	0.00%	0	Mínimo 0.00
Total de respuestas			Máximo 0.00

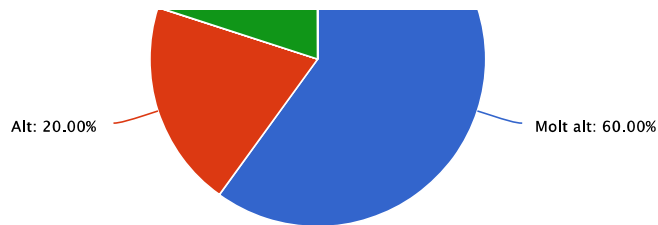
Estructura de les capes d'expedients i inventaris



Resposta	Porcentaje	Cantidad	Estadísticas
Molt alt	40.00%	2	Total de participantes 5
Alt	40.00%	2	Suma 0.00
Normal	20.00%	1	Promedio 0.00
Baix	0.00%	0	Desviación estándar 0.00
Molt baix	0.00%	0	Mínimo 0.00
Total de respuestas			Máximo 0.00

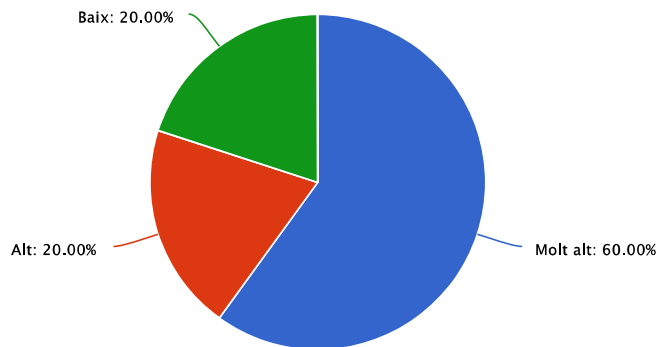
Edició avançada de paral·leles, perpendiculars, cotes





Resposta	Porcentaje	Cantidad	Estadísticas
Molt alt	60.00%	3	Total de participantes 5
Alt	20.00%	1	Suma 0.00
Normal	0.00%	0	Promedio 0.00
Baix	20.00%	1	Desviación estándar 0.00
Molt baix	0.00%	0	Mínimo 0.00
Total de respuestas			Máximo 0.00

Impressió



Resposta	Porcentaje	Cantidad	Estadísticas
Molt alt	60.00%	3	Total de participantes 5
Alt	20.00%	1	Suma 0.00
Normal	0.00%	0	Promedio 0.00
Baix	20.00%	1	Desviación estándar 0.00
Molt baix	0.00%	0	Mínimo 0.00
Total de respuestas			Máximo 0.00

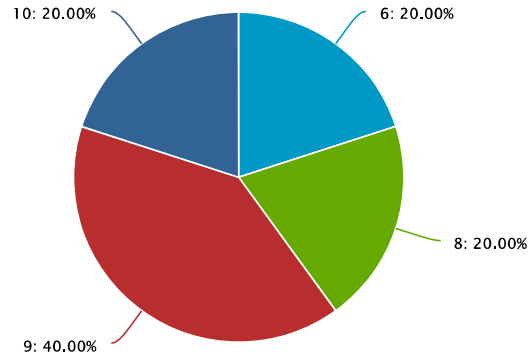
4 Què és el que més t'ha agradat del curs?

Cantidad	Resposta
1	l'aprenentatge de l'eina és amb un cas pràctic
1	Grup reduït que fa possible interactuar amb el ponent d'una manera molt fàcil
2	Total de respuestas

5 Què milloraries del curs?

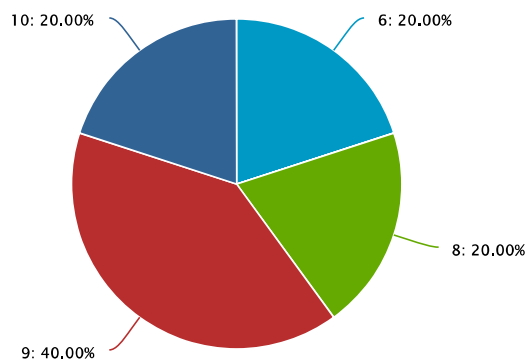
Cantidad	Respuesta
1	la connexió, l'aplicació responia molt lenta
1	Caldria que es fes amb ordinadors i exemples personalitzats per les necessitats individualas ja que no son les mateixes
2	Total de respuestas

6 Quina valoració global li dones al docent?



Respuesta	Porcentaje	Cantidad	Estadísticas
1	0.00%	0	Total de participantes 5
2	0.00%	0	Suma 42.00
3	0.00%	0	Promedio 8.40
4	0.00%	0	Desviación estándar 1.36
5	0.00%	0	Mínimo 6.00
6	20.00%	1	Máximo 10.00
7	0.00%	0	
8	20.00%	1	
9	40.00%	2	
10	20.00%	1	
Total de respuestas			5

7 Quina valoració global li dones a l'acció formativa?



Respuesta	Porcentaje	Cantidad	Estadísticas
1	0.00%	0	Total de participantes 5
2	0.00%	0	Suma 42.00
3	0.00%	0	Promedio 8.40
4	0.00%	0	Desviación estándar 1.36
5	0.00%	0	Mínimo 6.00
6	20.00%	1	Máximo 10.00
7	0.00%	0	
8	20.00%	1	
9	40.00%	2	
10	20.00%	1	
Total de respuestas			5

8 Observacions

Cantidad	Respuesta
1	Caldria fer una sessió més endavant per comprobar si la introducció de les dades s'ha fet correctament.
1	potser faria una segona part quan tothom hagi pogut provar el programa
2	Total de respuestas