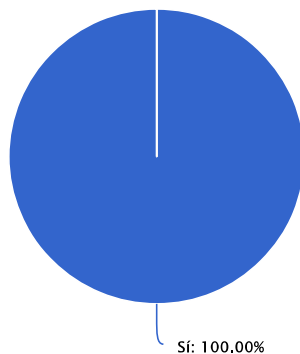


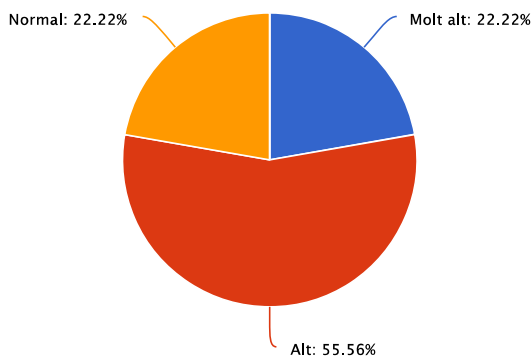
# Informe\_Avaluacio\_2ª Edicio (w)

2 T'ha semblat interessant el contingut del curs?



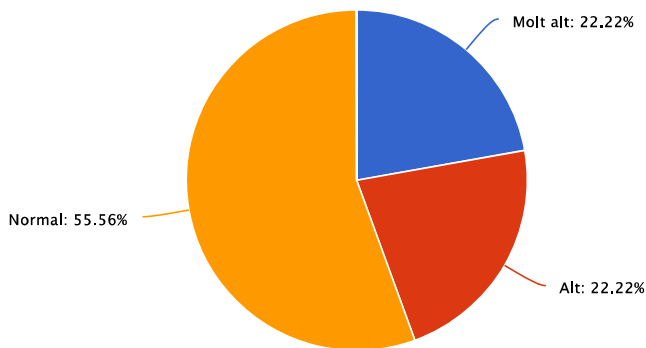
Resposta	Porcentaje	Cantidad	Estadísticas
Sí	100.00%	9	Total de participantes 9
No	0.00%	0	Suma 0.00
<b>Total de respuestas</b>			Promedio 0.00
			Desviación estándar 0.00
			Mínimo 0.00
			Máximo 0.00

### 3 Quin assoliment has tingut dels següents continguts: Navegació (zooms, carregar capes, cerques d'adreces)



Resposta	Porcentaje	Cantidad	Estadísticas
Molt alt	22.22%	2	Total de participantes 9
Alt	55.56%	5	Suma 0.00
Normal	22.22%	2	Promedio 0.00
Baix	0.00%	0	Desviación estándar 0.00
Molt baix	0.00%	0	Mínimo 0.00
<b>Total de respuestas</b>			<b>Máximo 0.00</b>

### Filtres temporals

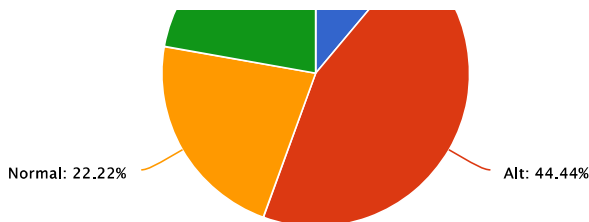


Resposta	Porcentaje	Cantidad	Estadísticas
Molt alt	22.22%	2	Total de participantes 9
Alt	22.22%	2	Suma 0.00
Normal	55.56%	5	Promedio 0.00
Baix	0.00%	0	Desviación estándar 0.00
Molt baix	0.00%	0	Mínimo 0.00
<b>Total de respuestas</b>			<b>Máximo 0.00</b>

### Taula de dades i filtres segons el contingut

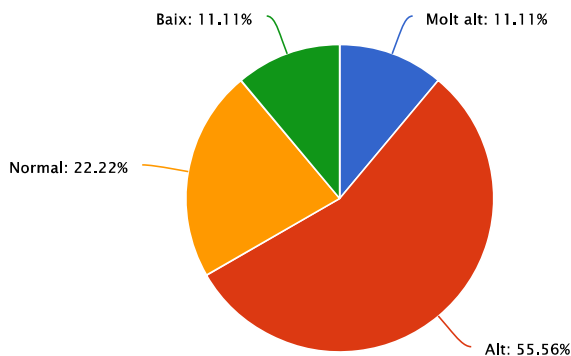


Informe\_Avaluacio\_2ª Edicio (w)



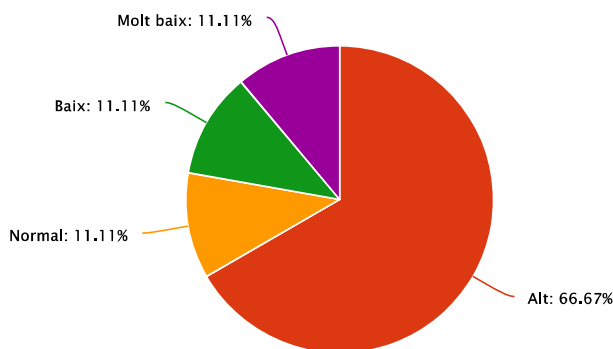
Resposta	Porcentaje	Cantidad	Estadísticas
Molt alt	11.11%	1	Total de participantes 9
Alt	44.44%	4	Suma 0.00
Normal	22.22%	2	Promedio 0.00
Baix	22.22%	2	Desviación estándar 0.00
Molt baix	0.00%	0	Mínimo 0.00
<b>Total de respuestas</b>			Máximo 0.00

### Seleccions



Resposta	Porcentaje	Cantidad	Estadísticas
Molt alt	11.11%	1	Total de participantes 9
Alt	55.56%	5	Suma 0.00
Normal	22.22%	2	Promedio 0.00
Baix	11.11%	1	Desviación estándar 0.00
Molt baix	0.00%	0	Mínimo 0.00
<b>Total de respuestas</b>			Máximo 0.00

### Extracció de dades



Respuesta	Porcentaje	Cantidad	Estadísticas
Molt alt	0.00%	0	Total de participantes 9
Alt	66.67%	6	Suma 0.00
Normal	11.11%	1	Promedio 0.00
Baix	11.11%	1	Desviación estándar 0.00
Molt baix	11.11%	1	Mínimo 0.00
<b>Total de respuestas</b>		<b>9</b>	Máximo 0.00

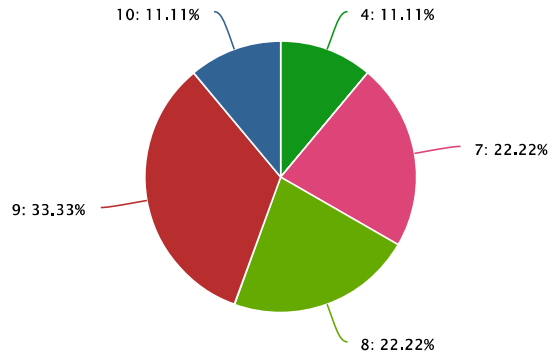
#### 4 Què és el que més t'ha agradat del curs?

Cantidad	Respuesta
1	De saber-me moure per le diferents capes
1	Molt entenedor. Els formadors ho han fet molt bé.
1	TOT BÉ
1	L'explicació del geovisor en general.
1	la aplicació com a eina.
1	La gestió de capes
<b>6</b>	<b>Total de respuestas</b>

#### 5 Què milloraries del curs?

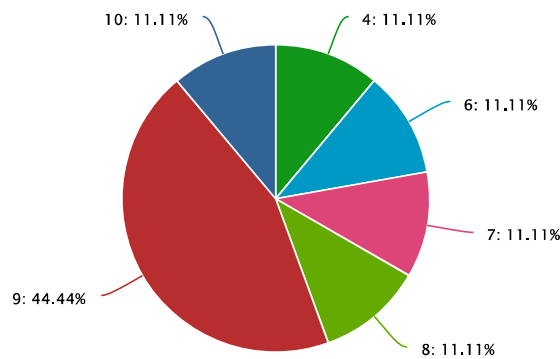
Cantidad	Respuesta
1	La connexió a internet ha limitat molt el funcionament normal de la sessió.
1	Caldria fer-ho en un lloc amb connexió de fibra, el que hagués permès que cada alumne pogués disposar d'un ordinador d'ús individual.
1	LA CONEXIÓ, MOLT LENTA
1	En el meu cas de tenir connectat el Zoom amb pantalla comlerta
1	La connexió anat molt malament, ordinador super lent
1	tinc que dir que, fins al moment, no feia servir ulls de ciutat, tot hi que es molt interessant pel meu lloc de treball. Crec que en una propera edició, juntament amb la Policial, podré millorar el seu rendiment.
1	Explotació de dades
<b>7</b>	<b>Total de respuestas</b>

## 6 Quina valoració global li dones al docent?



Resposta	Porcentaje	Cantidad	Estadísticas
1	0.00%	0	Total de participantes 9
2	0.00%	0	Suma 71.00
3	0.00%	0	Promedio 7.89
4	11.11%	1	Desviación estándar 1.66
5	0.00%	0	Mínimo 4.00
6	0.00%	0	Máximo 10.00
7	22.22%	2	
8	22.22%	2	
9	33.33%	3	
10	11.11%	1	
<b>Total de respuestas</b>			<b>9</b>

## 7 Quina valoració global li dones a l'acció formativa?



Respuesta	Porcentaje	Cantidad	Estadísticas
1	0.00%	0	Total de participantes 9
2	0.00%	0	Suma 71.00
3	0.00%	0	Promedio 7.89
4	11.11%	1	Desviación estándar 1.79
5	0.00%	0	Mínimo 4.00
6	11.11%	1	Máximo 10.00
7	11.11%	1	
8	11.11%	1	
9	44.44%	4	
10	11.11%	1	
<b>Total de respuestas</b>			<b>9</b>

## 8 Observacions

Cantidad	Respuesta
1	Cap
1	Crec que amb el que ens van explicar amb menys de temps ho podríem haver fet, potser haguéssim hagut de desenvolupar més casos pràctics
2	<b>Total de respuestas</b>