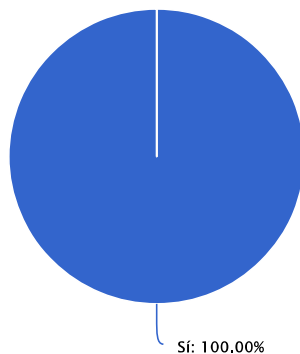


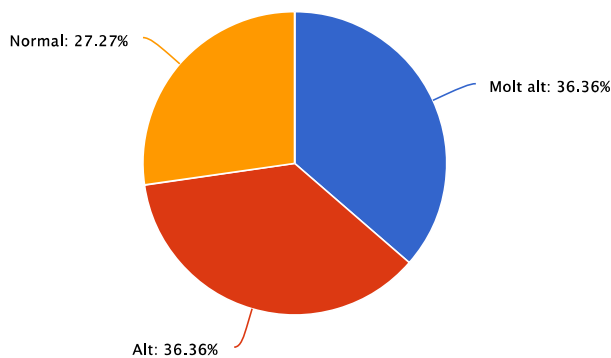
Informe_Avaluacio_1ª Edicio (w)

2 T'ha semblat interessant el contingut del curs?



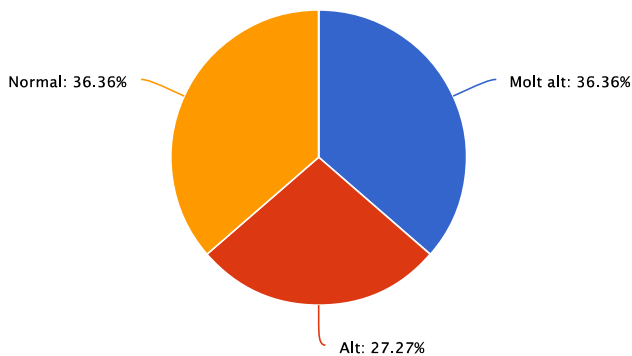
Resposta	Porcentaje	Cantidad	Estadísticas
Sí	100.00%	11	Total de participantes 11
No	0.00%	0	Suma 0.00
Total de respuestas		11	Promedio 0.00
			Desviación estándar 0.00
			Mínimo 0.00
			Máximo 0.00

3 Quin assoliment has tingut dels següents continguts:
geovisor: navegació (zooms, carregar capes, cerques d'adreces)



Resposta	Porcentaje	Cantidad	Estadísticas
Molt alt	36.36%	4	Total de participantes 11
Alt	36.36%	4	Suma 0.00
Normal	27.27%	3	Promedio 0.00
Baix	0.00%	0	Desviación estándar 0.00
Molt baix	0.00%	0	Mínimo 0.00
Total de respuestas		11	Máximo 0.00

geovisor: filtres temporals

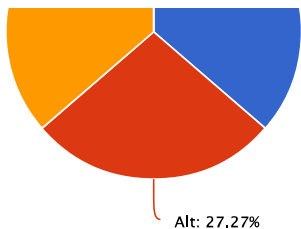


Resposta	Porcentaje	Cantidad	Estadísticas
Molt alt	36.36%	4	Total de participantes 11
Alt	27.27%	3	Suma 0.00
Normal	36.36%	4	Promedio 0.00
Baix	0.00%	0	Desviación estándar 0.00
Molt baix	0.00%	0	Mínimo 0.00
Total de respuestas		11	Máximo 0.00

geovisor: taula de dades i filtres segons el contingut



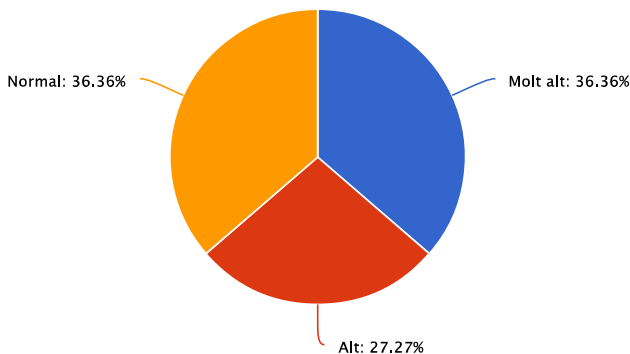
Informe_Avaluacio_1ª Edicio (w)



Resposta	Porcentaje	Cantidad
Molt alt	36.36%	4
Alt	27.27%	3
Normal	36.36%	4
Baix	0.00%	0
Molt baix	0.00%	0
Total de respuestas		11

Estadísticas	
Total de participantes	11
Suma	0.00
Promedio	0.00
Desviación estándar	0.00
Mínimo	0.00
Máximo	0.00

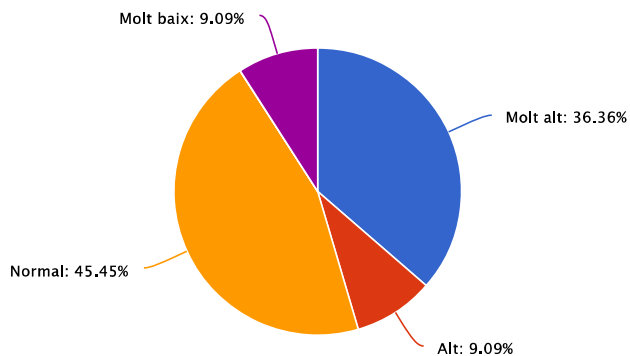
geovisor: seleccions



Resposta	Porcentaje	Cantidad
Molt alt	36.36%	4
Alt	27.27%	3
Normal	36.36%	4
Baix	0.00%	0
Molt baix	0.00%	0
Total de respuestas		11

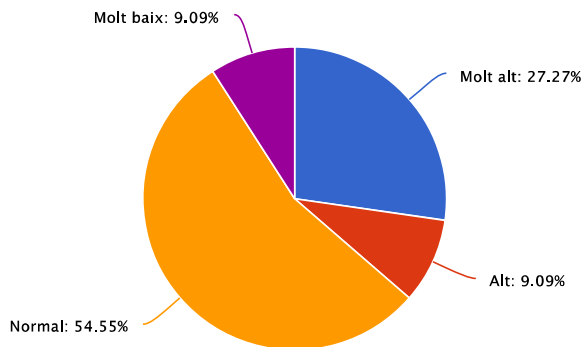
Estadísticas	
Total de participantes	11
Suma	0.00
Promedio	0.00
Desviación estándar	0.00
Mínimo	0.00
Máximo	0.00

gestor d'expedients: mostrar gràfic d'expedient



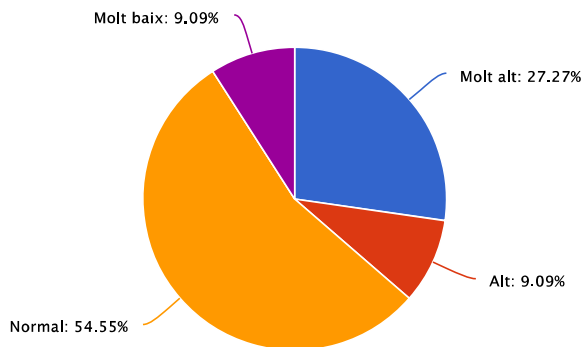
Respuesta	Porcentaje	Cantidad	Estadísticas
Molt alt	36.36%	4	Total de participantes 11
Alt	9.09%	1	Suma 0.00
Normal	45.45%	5	Promedio 0.00
Baix	0.00%	0	Desviación estándar 0.00
Molt baix	9.09%	1	Mínimo 0.00
Total de respuestas			11
			Máximo 0.00

gestor d'expedients: editar gràfic expedient



Respuesta	Porcentaje	Cantidad	Estadísticas
Molt alt	27.27%	3	Total de participantes 11
Alt	9.09%	1	Suma 0.00
Normal	54.55%	6	Promedio 0.00
Baix	0.00%	0	Desviación estándar 0.00
Molt baix	9.09%	1	Mínimo 0.00
Total de respuestas			11
			Máximo 0.00

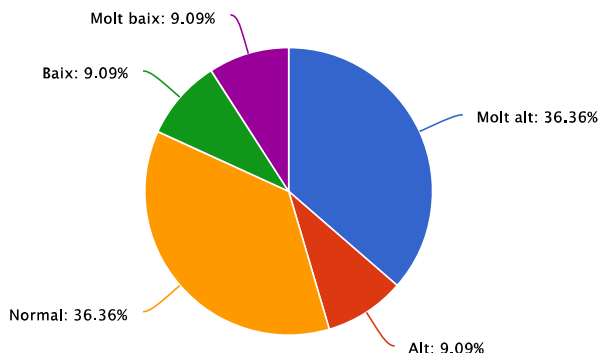
gestor d'expedient: edició gràfic d'expedients amb cotes i snap



Respuesta	Porcentaje	Cantidad	Estadísticas
Molt alt	27.27%	3	Total de participantes 11
Alt	9.09%	1	Suma 0.00
Normal	54.55%	6	Promedio 0.00
Baix	0.00%	0	Desviación estándar 0.00

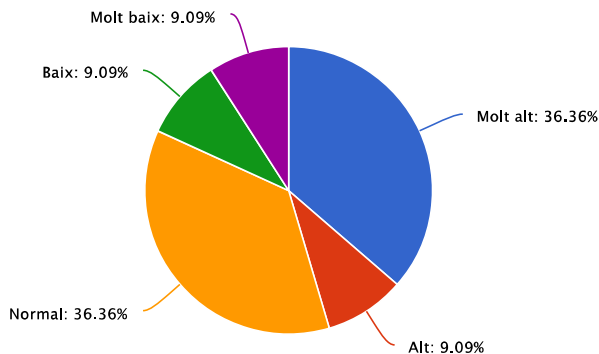
Respuesta	Porcentaje	Cantidad	Estadísticas	
Molt baix	9.09%	1	Mínimo	0.00
Total de respuestas			Máximo	0.00

dashboard: aplicació parcel·lari



Respuesta	Porcentaje	Cantidad	Estadísticas	
Molt alt	36.36%	4	Total de participantes	11
Alt	9.09%	1	Suma	0.00
Normal	36.36%	4	Promedio	0.00
Baix	9.09%	1	Desviación estándar	0.00
Molt baix	9.09%	1	Mínimo	0.00
Total de respuestas			Máximo	0.00

dashboard: aplicació planejament



Respuesta	Porcentaje	Cantidad	Estadísticas	
Molt alt	36.36%	4	Total de participantes	11
Alt	9.09%	1	Suma	0.00
Normal	36.36%	4	Promedio	0.00
Baix	9.09%	1	Desviación estándar	0.00
Molt baix	9.09%	1	Mínimo	0.00
Total de respuestas			Máximo	0.00

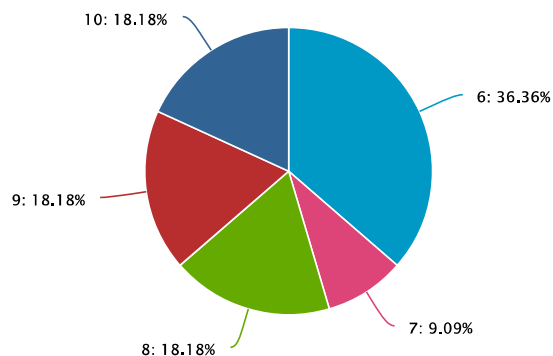
4 Què és el que més t'ha agradat del curs?

Cantidad	Respuesta
1	l'aplicació
1	Tot en general
1	És una aplicació molt interessant.
1	La utilitat de l'eina geovisor
1	CREC QUE ÉS PRÀCTIC PER PODER APLICAR A LA FEINA I OBTENIR MÉS INFORMACIÓ I SEMBLA SER QUE EN UN PRINCIPI MÉS CLARA.
1	Comprovar la millora de la nova eina
1	Totalment pràctic. Es fa abans de la implementació de la nova versió la qual cosa fa que ja tinguis els coneixements.
1	El geovisor. Poder fer cerques de les activitats que hi ha en una adreça concreta, ...
8	Total de respuestas

5 Què milloraries del curs?

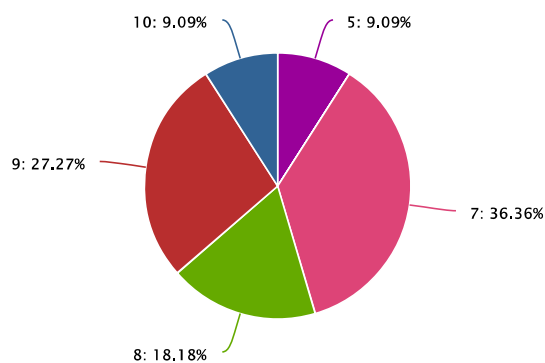
Cantidad	Respuesta
1	La part pràctica. La connexió dels ordinadors dels assistents era MOLT i MOLT deficient.
1	La connexió dels ordinadors i el tamany de l'aula
1	La rapidesa dels ordinadors
1	- La sala on es fa el curs. A les taules del final no es veia bé al docent. - Els ordinadors no funcionaven bé i internet costava molt de carregar.
1	erem massa gent a la sala i la connexió no ha funcionat gens bé.
1	El lloc d'impartició ja que era clarament insuficient l'espai físic i la connexió d'internet pel nombre d'assistents a l'activitat formativa.
1	la connexió d'internet, es horrosos
1	El lloc. MOLTa gent, poc espai. Lentitud dels ordinadors. Poc específic per àrees. HI havia continguts en el meu cas que no m'interessaven perquè no els necessitem ni els fem servir.
1	L'ASSOLIMENT LI HE POSAT NORMAL DEGUT A QUE LA CONNEXIÓ A INTERNET ERA MOLT DOLENTA, NO VAIG PODER PRACTICAR AMB L'ORDINADOR NI TENIR UNA PERCEPCIÓ REAL PER PODER-HO APLICAR, TOT HA ESTAT OCULAR I NO GAIRE CLARA JA QUE AL DOCENT TAMPOC NO LI FUNCIONAVA MOLT BÉ L'APLICACIÓ.
9	Total de respuestas

6 Quina valoració global li dones al docent?



Resposta	Porcentaje	Cantidad	Estadísticas
1	0.00%	0	Total de participantes 11
2	0.00%	0	Suma 85.00
3	0.00%	0	Promedio 7.73
4	0.00%	0	Desviación estándar 1.54
5	0.00%	0	Mínimo 6.00
6	36.36%	4	Máximo 10.00
7	9.09%	1	
8	18.18%	2	
9	18.18%	2	
10	18.18%	2	
Total de respuestas			11

7 Quina valoració global li dones a l'acció formativa?



Respuesta	Porcentaje	Cantidad	Estadísticas
1	0.00%	0	Total de participantes 11
2	0.00%	0	Suma 86.00
3	0.00%	0	Promedio 7.82
4	0.00%	0	Desviación estándar 1.34
5	9.09%	1	Mínimo 5.00
6	0.00%	0	Máximo 10.00
7	36.36%	4	
8	18.18%	2	
9	27.27%	3	
10	9.09%	1	
Total de respuestas		11	

8 Observacions

Cantidad	Respuesta
1	sense connexió adequada d'internet es inviable realitzar aquesta formació
1	La implantació d'una nova eina requerirà el seguiment dels tècnics responsables a mesura que els diferents departaments l'anem fent servir.
1	CREC QUE HAUREM DE POSAR EN PRACTICA EN LA NOSRA FEINA DIARIA PER PODER DONAR UINA VISIÓ MÉS CONCRETA DE LA FUNCIONALITAT. ANIREM PREGUNTANT ALS FORMADORS MUNICIPALS QUE SI VAN INTENTAR GESTIONAR-HO AMB EFICACIA, MALHAURADAMENT LES INCIDENCIES QUE VAM TENIR.
1	HE posat un assoliment molt baix tant al gestor d'expedients com al dashboard pq no vaig poder assistir a la segona part de la formació , tenia visita al dentista.
4	Total de respuestas