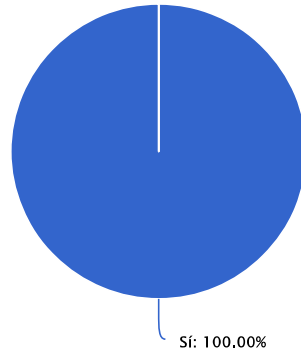


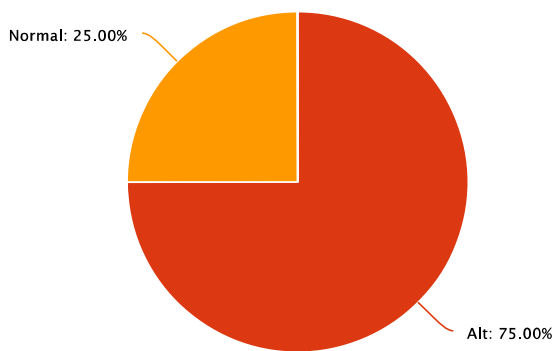
# Informe\_Avaluacio\_2ª Edicio (w)

2 T'ha semblat interessant el contingut de la sessió?



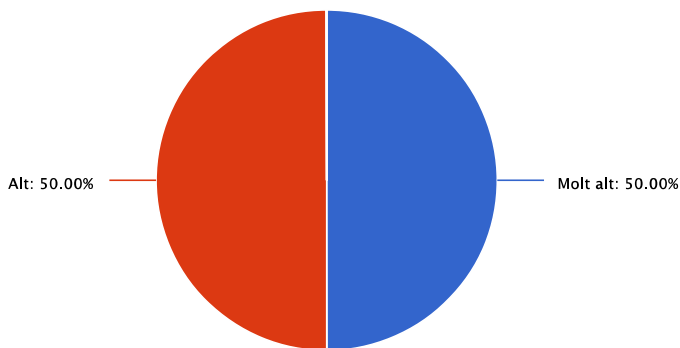
Resposta	Porcentaje	Cantidad	Estadísticas
Sí	100.00%	4	Total de participantes 4
No	0.00%	0	Suma 0.00
<b>Total de respuestas</b>			Promedio 0.00
			Desviación estándar 0.00
			Mínimo 0.00
			Máximo 0.00

### 3 Quin assoliment has tingut dels següents continguts: Coneixement i anàlisi dels salaris i/o costos de personal



Resposta	Porcentaje	Cantidad	Estadísticas
Molt alt	0.00%	0	Total de participantes 4
Alt	75.00%	3	Suma 0.00
Normal	25.00%	1	Promedio 0.00
Baix	0.00%	0	Desviación estándar 0.00
Molt baix	0.00%	0	Mínimo 0.00
<b>Total de respuestas</b>			<b>Máximo 0.00</b>

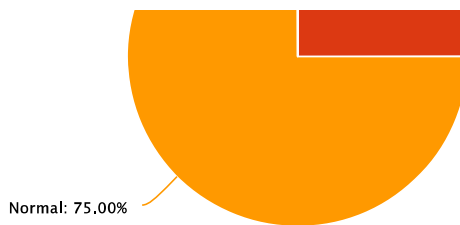
### Mesura dels nivells d'absentisme i els seus motius



Resposta	Porcentaje	Cantidad	Estadísticas
Molt alt	50.00%	2	Total de participantes 4
Alt	50.00%	2	Suma 0.00
Normal	0.00%	0	Promedio 0.00
Baix	0.00%	0	Desviación estándar 0.00
Molt baix	0.00%	0	Mínimo 0.00
<b>Total de respuestas</b>			<b>Máximo 0.00</b>

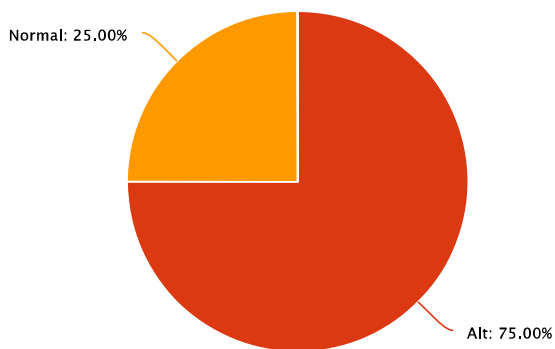
### Aportació d'informació sobre la rotació de la plantilla





Respuesta	Porcentaje	Cantidad	Estadísticas
Molt alt	0.00%	0	Total de participantes 4
Alt	25.00%	1	Suma 0.00
Normal	75.00%	3	Promedio 0.00
Baix	0.00%	0	Desviación estándar 0.00
Molt baix	0.00%	0	Mínimo 0.00
<b>Total de respuestas</b>			Máximo 0.00

Compartir entre diferents dimensions, àrea, servei,... llocs de treball



Respuesta	Porcentaje	Cantidad	Estadísticas
Molt alt	0.00%	0	Total de participantes 4
Alt	75.00%	3	Suma 0.00
Normal	25.00%	1	Promedio 0.00
Baix	0.00%	0	Desviación estándar 0.00
Molt baix	0.00%	0	Mínimo 0.00
<b>Total de respuestas</b>			Máximo 0.00

4 Què és el que més t'ha agradat de la sessió?

Cantidad	Respuesta
1	L'eina d'explotació de dades.
1	La dinàmica de la sessió: explicació clara i senzilla, tot i la complexitat de l'eina
1	EL PROPIS CONTINGUTS I LA POTENCIALITAT D'ANÀLISI PER MILLORA LA PLANIFICACIÓ.
<b>3</b>	<b>Total de respuestas</b>

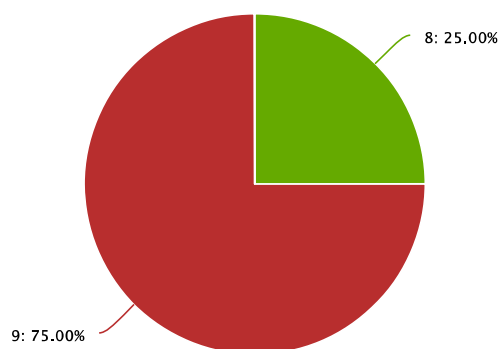
## 5 Què milloraries de la sessió?

Cantidad	Respuesta
1	res
1	Més temps de formació.
1	CAP ASPECTE SIGNIFICATIU.
<b>3</b>	<b>Total de respuestas</b>

## 6 Quin ús faràs de l'eina? Quines potencialitats consideres que té?

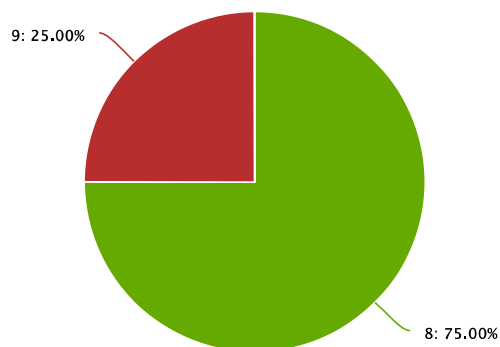
Cantidad	Respuesta
1	EINA PLANIFICADORA, D'ANÀLISI I DE CONSULTA.
1	Informes de baixes, permisos,... es poden treure dades per prendre actuacions. També per justificar accions.
1	Recull estadístic de l'absentisme
<b>3</b>	<b>Total de respuestas</b>

## 7 Quina valoració global li dones a la docent?



Respuesta	Porcentaje	Cantidad	Estadísticas
1	0.00%	0	Total de participantes 4
2	0.00%	0	Suma 35.00
3	0.00%	0	Promedio 8.75
4	0.00%	0	Desviación estándar 0.43
5	0.00%	0	Mínimo 8.00
6	0.00%	0	Máximo 9.00
7	0.00%	0	
8	25.00%	1	
9	75.00%	3	
10	0.00%	0	
<b>Total de respuestas</b>			<b>4</b>

## 8 Quina valoració global li dones a la sessió?



Respuesta	Porcentaje	Cantidad	Estadísticas
1	0.00%	0	Total de participantes 4
2	0.00%	0	Suma 33.00
3	0.00%	0	Promedio 8.25
4	0.00%	0	Desviación estándar 0.43
5	0.00%	0	Mínimo 8.00
6	0.00%	0	Máximo 9.00
7	0.00%	0	
8	75.00%	3	
9	25.00%	1	
10	0.00%	0	
<b>Total de respuestas</b>			<b>4</b>

## 9 Observacions

Cantidad	Respuesta
1	Caldria reflexionar sobre com millorar els accessos a l'aplicació i el seu propi ús : passwards personalitzats i històric de consultes fetes.
1	És una eina que caldria auditar l'accès. Té moltes dades sensibles. El seu accés hauria d'estar restringit. Estaria bé que l'aplicació fos capaç de disparar alertes, que prèviament s'han definit.
2	<b>Total de respuestas</b>