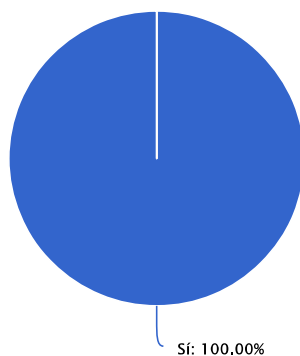


Informe_Avaluacio_4ª Edicio (w)

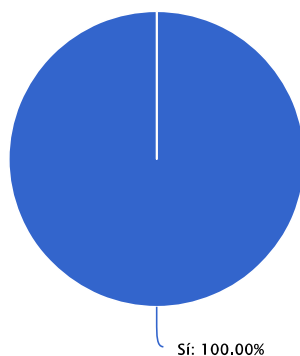
2 T'ha semblat interessant el contingut del curs?



| Respuesta | Porcentaje | Cantidad | Estadísticas |
|----------------------------|------------|----------|--------------------------|
| Sí | 100.00% | 3 | Total de participantes 3 |
| No | 0.00% | 0 | Suma 0.00 |
| Total de respuestas | | 3 | Promedio 0.00 |

| | |
|---------------------|------|
| Desviación estándar | 0.00 |
| Mínimo | 0.00 |
| Máximo | 0.00 |

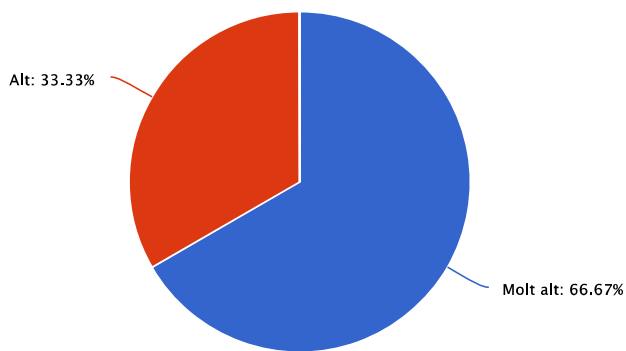
3 Podràs aplicar els continguts que s'han tractat a la sessió?



| Respuesta | Porcentaje | Cantidad | Estadísticas |
|----------------------------|------------|----------|--------------------------|
| Sí | 100.00% | 3 | Total de participantes 3 |
| No | 0.00% | 0 | Suma 0.00 |
| Total de respuestas | | 3 | Promedio 0.00 |

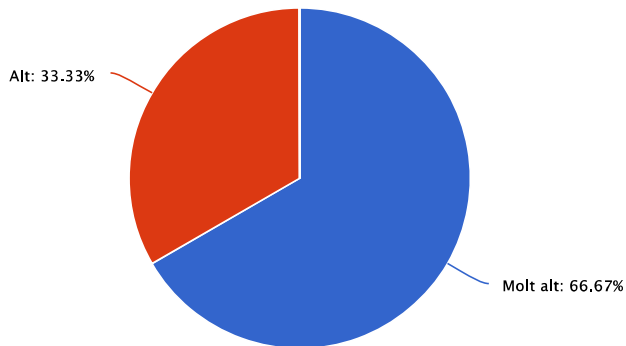
| | |
|---------------------|------|
| Desviación estándar | 0.00 |
| Mínimo | 0.00 |
| Máximo | 0.00 |

4 Quin assoliment has tingut dels següents continguts: Coneixement i manipulació dels aparells



| Resposta | Porcentaje | Cantidad | Estadísticas |
|----------------------------|------------|----------|--------------------------|
| Molt alt | 66.67% | 2 | Total de participantes 3 |
| Alt | 33.33% | 1 | Suma 0.00 |
| Normal | 0.00% | 0 | Promedio 0.00 |
| Baix | 0.00% | 0 | Desviación estándar 0.00 |
| Molt baix | 0.00% | 0 | Mínimo 0.00 |
| Total de respuestas | | | Máximo 0.00 |

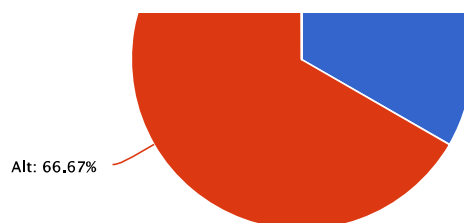
Normativa legal



| Resposta | Porcentaje | Cantidad | Estadísticas |
|----------------------------|------------|----------|--------------------------|
| Molt alt | 66.67% | 2 | Total de participantes 3 |
| Alt | 33.33% | 1 | Suma 0.00 |
| Normal | 0.00% | 0 | Promedio 0.00 |
| Baix | 0.00% | 0 | Desviación estándar 0.00 |
| Molt baix | 0.00% | 0 | Mínimo 0.00 |
| Total de respuestas | | | Máximo 0.00 |

Protocol d'actuació





| Resposta | Porcentaje | Cantidad | Estadísticas |
|----------------------------|------------|----------|--------------------------|
| Molt alt | 33.33% | 1 | Total de participantes 3 |
| Alt | 66.67% | 2 | Suma 0.00 |
| Normal | 0.00% | 0 | Promedio 0.00 |
| Baix | 0.00% | 0 | Desviación estándar 0.00 |
| Molt baix | 0.00% | 0 | Mínimo 0.00 |
| Total de respuestas | | | Máximo 0.00 |

5 Què és el que més t'ha agradat del curs?

| Cantidad | Resposta |
|----------|---|
| 1 | Actualització de marc legal aplicable, protocols d'actuació i coneixement de la nova tecnologia |
| 1 | tot en general |
| 1 | S'ha fet amb algú de la plantilla del cos que domina el tema i sempre és més pròxim que algú de fora. |
| 3 | Total de respuestas |

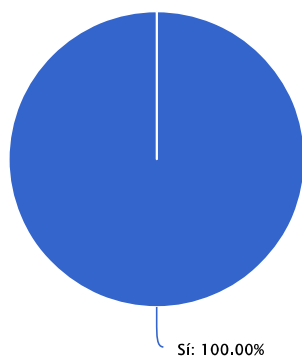
6 Què milloraries del curs?

| Cantidad | Resposta |
|----------|-----------------------------|
| 1 | Més pràctica potser i temps |
| 1 | . |
| 2 | Total de respuestas |

7 Voldries aprofundir en algun dels temes tractats al curs?

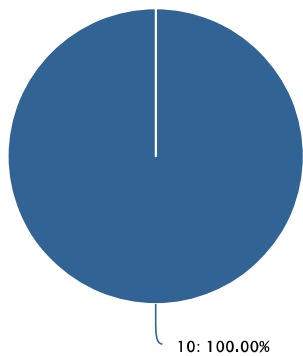
| Cantidad | Resposta |
|----------|---|
| 1 | Va ser suficient |
| 1 | Més ús pràctic, però amb el temps que teniem potser no era suficient. |
| 1 | . |
| 3 | Total de respuestas |

8 Et sembla positiu que companys/es realitzin cursos com aquests?



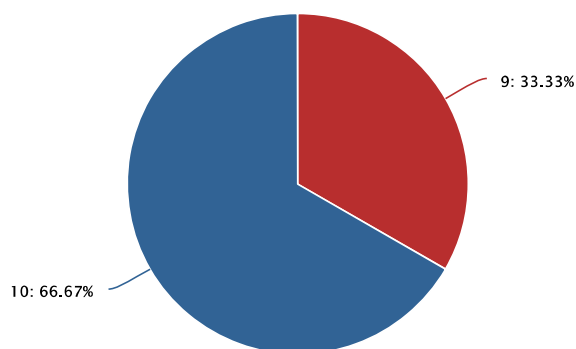
| Respuesta | Porcentaje | Cantidad | Estadísticas |
|----------------------------|------------|----------|--------------------------|
| Sí | 100.00% | 3 | Total de participantes 3 |
| No | 0.00% | 0 | Suma 0.00 |
| Total de respuestas | | | Promedio 0.00 |
| | | | Desviación estándar 0.00 |
| | | | Mínimo 0.00 |
| | | | Máximo 0.00 |

9 Quina valoració global li dones al docent?



| Respuesta | Porcentaje | Cantidad | Estadísticas |
|-----------|------------|----------------------------|--------------------------|
| 1 | 0.00% | 0 | Total de participantes 3 |
| 2 | 0.00% | 0 | Suma 30.00 |
| 3 | 0.00% | 0 | Promedio 10.00 |
| 4 | 0.00% | 0 | Desviación estándar 0.00 |
| 5 | 0.00% | 0 | Mínimo 10.00 |
| 6 | 0.00% | 0 | Máximo 10.00 |
| 7 | 0.00% | 0 | |
| 8 | 0.00% | 0 | |
| 9 | 0.00% | 0 | |
| 10 | 100.00% | 3 | |
| | | Total de respuestas | 3 |

10 Quina valoració global li dones a l'acció formativa?



| Respuesta | Porcentaje | Cantidad | Estadísticas |
|----------------------------|------------|----------|--------------------------|
| 1 | 0.00% | 0 | Total de participantes 3 |
| 2 | 0.00% | 0 | Suma 29.00 |
| 3 | 0.00% | 0 | Promedio 9.67 |
| 4 | 0.00% | 0 | Desviación estándar 0.47 |
| 5 | 0.00% | 0 | Mínimo 9.00 |
| 6 | 0.00% | 0 | Máximo 10.00 |
| 7 | 0.00% | 0 | |
| 8 | 0.00% | 0 | |
| 9 | 33.33% | 1 | |
| 10 | 66.67% | 2 | |
| Total de respuestas | | | 3 |

11 Observacions

| Cantidad | Respuesta |
|----------|---------------------|
| 0 | Total de respuestas |