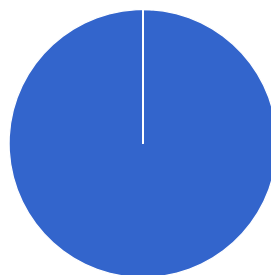


## Informe\_aval\_2a ed

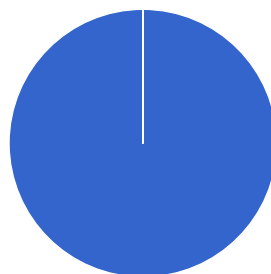
2 T'ha semblat necessària l'assistència al curs?



Answer	Percent	Count
Sí	100.00%	3
No	0.00%	0
<b>Total responses</b>		<b>3</b>

Statistics	
Total responses	3
Sum	0.00
Average	0.00
Standard deviation	0.00
Minimum	0.00
Maximum	0.00

3 Han quedat clars els principals canvis a aplicar per la nova legislació?

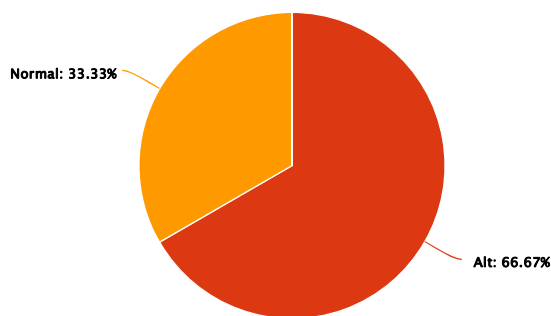


Answer	Percent	Count
Sí	100.00%	3
No	0.00%	0
<b>Total responses</b>		<b>3</b>

Statistics	
Total responses	3
Sum	0.00
Average	0.00
Standard deviation	0.00
Minimum	0.00
Maximum	0.00

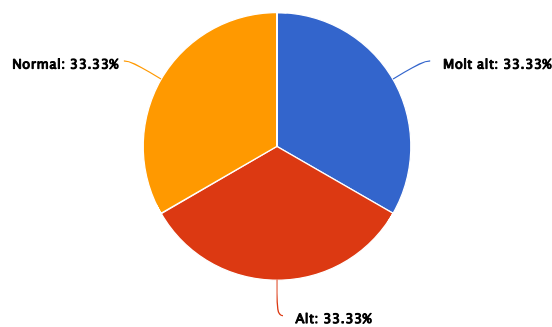
4 Quin assoliment has tingut dels següents continguts:

Repàs general de procediment administratiu



Answer	Percent	Count	Statistics	
Molt alt	0.00%	0	Total responses	3
Alt	66.67%	2	Sum	0.00
Normal	33.33%	1	Average	0.00
Baix	0.00%	0	Standard deviation	0.00
Molt baix	0.00%	0	Minimum	0.00
<b>Total responses</b>			Maximum	0.00

### Canvis introduïts per la nova normativa



Answer	Percent	Count	Statistics	
Molt alt	33.33%	1	Total responses	3
Alt	33.33%	1	Sum	0.00
Normal	33.33%	1	Average	0.00
Baix	0.00%	0	Standard deviation	0.00
Molt baix	0.00%	0	Minimum	0.00
<b>Total responses</b>			Maximum	0.00

### Afectacions al meu funcionament

Answer	Percent	Count	Statistics
Molt alt	0.00%	0	Total responses 3
Alt	66.67%	2	Sum 0.00
Normal	33.33%	1	Average 0.00
Baix	0.00%	0	Standard deviation 0.00
Molt baix	0.00%	0	Minimum 0.00
		<b>Total responses</b>	Maximum 0.00

### 5 Consideres que alguna persona del teu equip no hauria d'assistir, en cas afirmatiu indica qui?

Count	Answer
0	Total responses

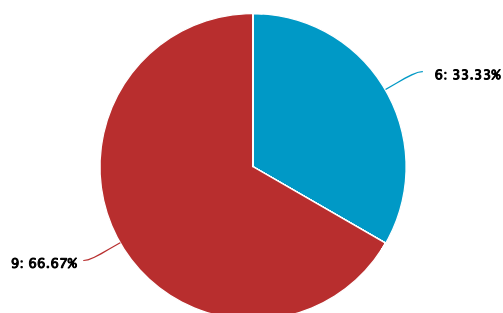
### 6 Què milloraries del curs?

Count	Answer
1	L'objecte del curs s'ha centrat en anar directament a les modificacions. Crec que hauria estat bé entretenir-se una mica en el que acostuma a aparèixer al principi de les lleis, a on s'explica els motius de la llei.
1	Fer-lo en dues sessions.
2	<b>Total responses</b>

### 7 Voldries aprofundir en algun dels temes tractats al curs?

Count	Answer
1	No
1	Supòsits i problemes concrets dels àmbits per treballar i consensuar com abordar-los.
2	<b>Total responses</b>

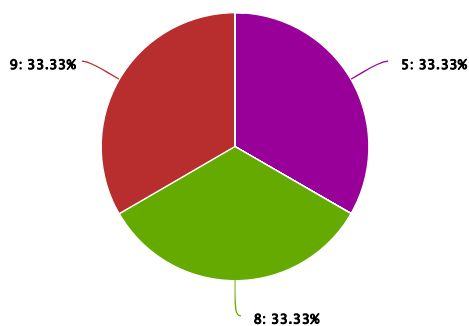
### 8 Quina valoració global li dones al docent?



Answer	Percent	Count	Statistics
1	0.00%	0	Total responses 3
2	0.00%	0	Sum 24.00

Answer	Percent	Count	Statistics
3	0.00%	0	Average 8.00
4	0.00%	0	Standard deviation 1.41
5	0.00%	0	Minimum 6.00
6	33.33%	1	Maximum 9.00
7	0.00%	0	
8	0.00%	0	
9	66.67%	2	
10	0.00%	0	
<b>Total responses</b>		<b>3</b>	

### 9 Quina valoració global li dones a l'acció formativa?



Answer	Percent	Count	Statistics
1	0.00%	0	Total responses 3
2	0.00%	0	Sum 22.00
3	0.00%	0	Average 7.33
4	0.00%	0	Standard deviation 1.70
5	33.33%	1	Minimum 5.00
6	0.00%	0	Maximum 9.00
7	0.00%	0	
8	33.33%	1	
9	33.33%	1	
10	0.00%	0	
<b>Total responses</b>		<b>3</b>	

### 10 Observacions

Count	Answer
1	Moltes gràcies.
<b>1</b>	<b>Total responses</b>