

Habilitats i eines digitals: eficàcia personal i or... [↗](#)

(/preview?VISTA_PRELIMINAR=NO_COPIAR_ESTENLACE&testId=1060724)

[✍ CONSTRUIR \(/MODIFYTEST?TESTID=1060724\)](#) > [🎨 DISEÑAR \(/V2/SURVEY/1060724/THEME\)](#) >

[⚙ CONFIGURAR \(/TESTOPTIONS?TESTID=1060724\)](#) > [👤 RECOPILAR \(/RESPONSECOLLECTION?SURVEYID=1060724\)](#) >

[📊 ANALIZAR \(/V2/SURVEY/1060724/REPORTS\)](#)

[Informes \(/v2/survey/1060724/reports\)](#)

[Exportaciones \(/v2/survey/1060724/exports\)](#)

[Respuestas Individuales \(/v2/survey/1060724/responses\)](#)

Informe_aval_pla

[🖨 Imprimir \(/v2/report/200816/print?auto=true\)](#)

[🔄 REFRESCAR \(\)](#)

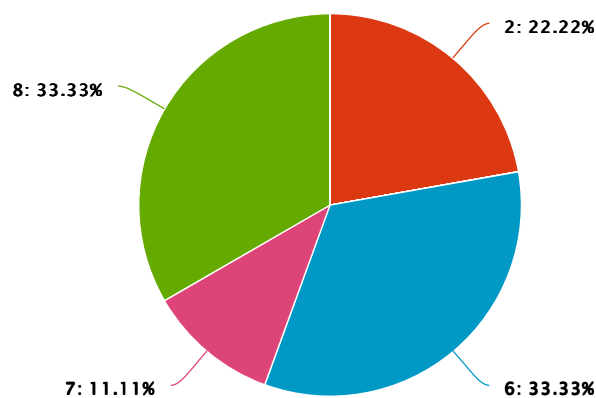
[☰ SECCIONES \(/V2/REPORT/200816/SECTIONS\)](#)

[⚙ PERSONALIZAR \(/V2/REPORT/200816\)](#)

2 T'ha semblat interessant el plantejament del taller?

[↗ \(/v2/report-section/1671329\)](#) [✚ \(/v2/report/200816/sections\)](#)

[🗑 \(/v2/report-section/1671329/delete\)](#)



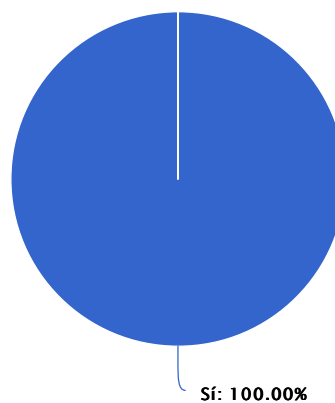
Respuesta	Porcentaje	Cantidad	Estadísticas
1	0.00%	0	Total de respondentes 9 Suma 53.00 Promedio 5.89 Desviación estándar 2.23 Mínimo 2.00
2	22.22%	2	
3	0.00%	0	
4	0.00%	0	
5	0.00%	0	
6	33.33%	3	

Respuesta	Porcentaje	Cantidad	Estadísticas	
7	11.11%	1	Máximo	8.00
8	33.33%	3		
9	0.00%	0		
10	0.00%	0		
		Total de respondentes	9	

3 Després de l'assistència al curs, consideres que l'eficàcia personal depen en bona part de les decisions que prens?

[✎ \(/v2/report-section/1671330\)](/v2/report-section/1671330) [✚ \(/v2/report/200816/sections\)](/v2/report/200816/sections)

[🗑 \(/v2/report-section/1671330/delete\)](/v2/report-section/1671330/delete)

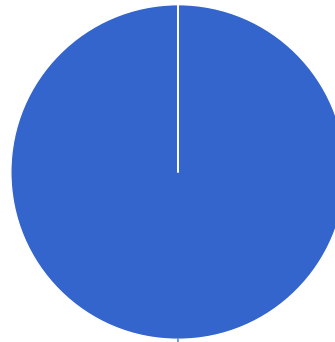


Respuesta	Porcentaje	Cantidad	Estadísticas		
Sí	100.00%	9	Total de respondentes	9	
No	0.00%	0	Suma	0.00	
		Total de respondentes	9	Promedio	0.00
			Desviación estándar	0.00	
			Mínimo	0.00	
			Máximo	0.00	

4 Les eines digitals poden ser una ajuda per organitzar-te millor tant personal com professionalment?

[✎ \(/v2/report-section/1671331\)](/v2/report-section/1671331) [✚ \(/v2/report/200816/sections\)](/v2/report/200816/sections)

[🗑 \(/v2/report-section/1671331/delete\)](/v2/report-section/1671331/delete)



Sí: 100.00%

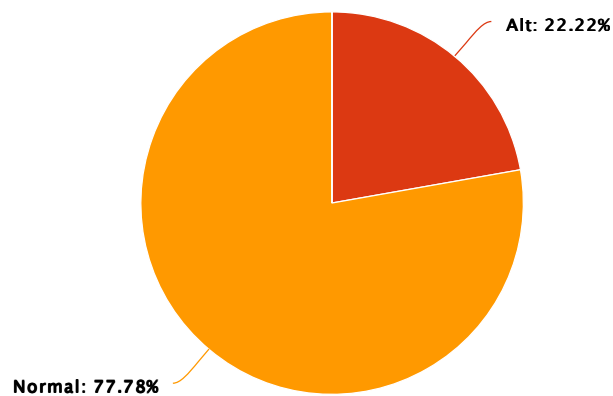
Respuesta	Porcentaje	Cantidad	Estadísticas
Sí	100.00%	9	Total de respondentes 9
No	0.00%	0	Suma 0.00
Total de respondentes		9	Promedio 0.00
			Desviación estándar 0.00
			Mínimo 0.00
			Máximo 0.00

5 Quin assoliment has tingut dels següents continguts:

[🔗 \(/v2/report-section/1671332\)](/v2/report-section/1671332) [✚ \(/v2/report/200816/sections\)](/v2/report/200816/sections)

[🗑 \(/v2/report-section/1671332/delete\)](/v2/report-section/1671332/delete)

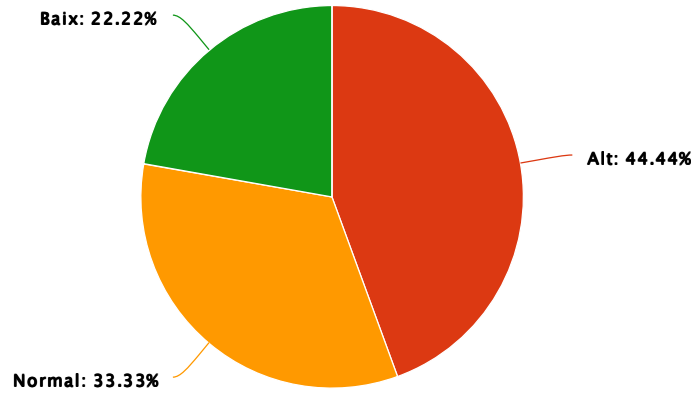
Proactivitat personal



Respuesta	Porcentaje	Cantidad	Estadísticas
Molt alt	0.00%	0	Total de respondentes 9
Alt	22.22%	2	Suma 0.00

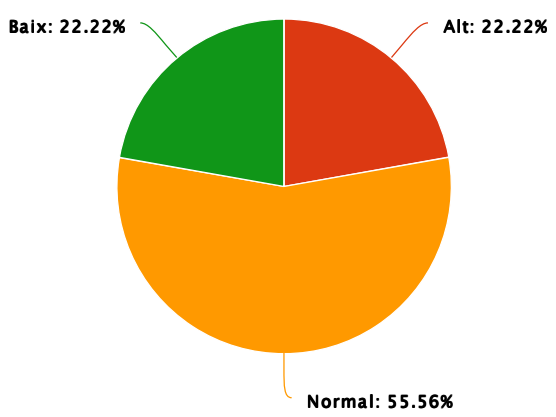
Respuesta	Porcentaje	Cantidad	Estadísticas	
Normal	77.78%	7	Promedio	0.00
Baix	0.00%	0	Desviación estándar	0.00
Molt baix	0.00%	0	Mínimo	0.00
		Total de respondentes	Máximo	0.00

Optimització de l'ús del correu electrònic (bones pràctiques)



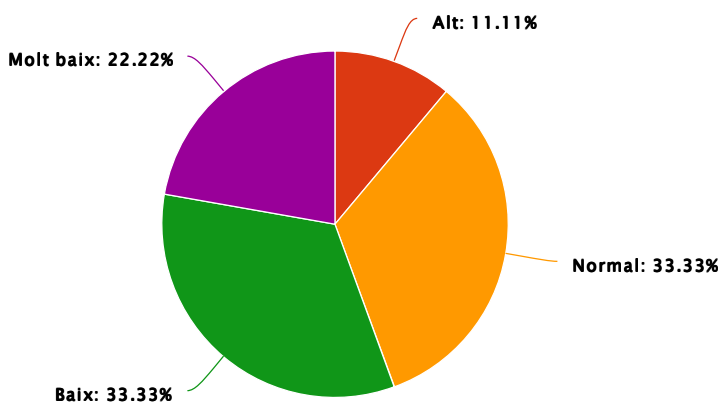
Respuesta	Porcentaje	Cantidad	Estadísticas	
Molt alt	0.00%	0	Total de respondentes	9
Alt	44.44%	4	Suma	0.00
Normal	33.33%	3	Promedio	0.00
Baix	22.22%	2	Desviación estándar	0.00
Molt baix	0.00%	0	Mínimo	0.00
		Total de respondentes	Máximo	0.00

Organització del correu electrònic (filtres, carpetes....)



Respuesta	Porcentaje	Cantidad	Estadísticas
Molt alt	0.00%	0	Total de respondentes 9
Alt	22.22%	2	Suma 0.00
Normal	55.56%	5	Promedio 0.00
Baix	22.22%	2	Desviación estándar 0.00
Molt baix	0.00%	0	Mínimo 0.00
Total de respondentes		9	Máximo 0.00

Introducció a les eines digitals (evernote i symbaloo)

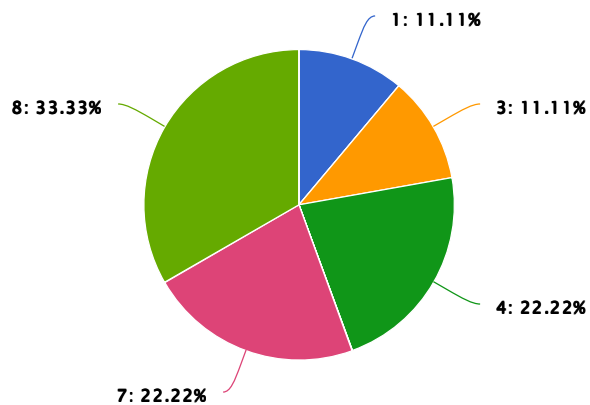


Respuesta	Porcentaje	Cantidad	Estadísticas
Molt alt	0.00%	0	Total de respondentes 9
Alt	11.11%	1	Suma 0.00
Normal	33.33%	3	Promedio 0.00
Baix	33.33%	3	Desviación estándar 0.00
Molt baix	22.22%	2	Mínimo 0.00
Total de respondentes		9	Máximo 0.00

8 En quina mesura creus que podràs passar en pràctica els aspectes que s'han tractat al taller?

[📄 \(/v2/report-section/1671333\)](#) [🔗 \(/v2/report/200816/sections\)](#)

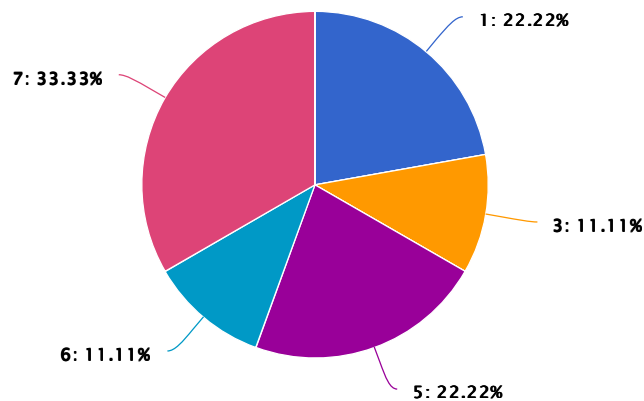
[🗑 \(/v2/report-section/1671333/delete\)](#)



Respuesta	Porcentaje	Cantidad	Estadísticas
1	11.11%	1	Total de respondentes 9 Suma 50.00 Promedio 5.56 Desviación estándar 2.45 Mínimo 1.00 Máximo 8.00
2	0.00%	0	
3	11.11%	1	
4	22.22%	2	
5	0.00%	0	
6	0.00%	0	
7	22.22%	2	
8	33.33%	3	
9	0.00%	0	
10	0.00%	0	
Total de respondentes		9	

10 Quina valoració global li dones al docent?

[🔗 \(/v2/report-section/1671334\)](#)
[🔗 \(/v2/report/200816/sections\)](#)
[🗑 \(/v2/report-section/1671334/delete\)](#)



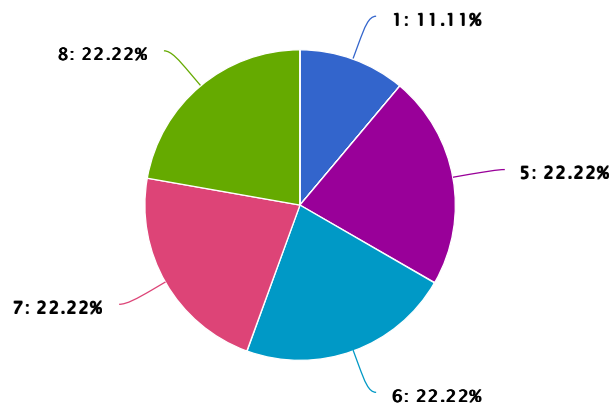
Respuesta	Porcentaje	Cantidad	Estadísticas
-----------	------------	----------	--------------

Respuesta	Porcentaje	Cantidad	Estadísticas
1	22.22%	2	Total de respondentes 9 Suma 42.00 Promedio 4.67 Desviación estándar 2.31 Mínimo 1.00 Máximo 7.00
2	0.00%	0	
3	11.11%	1	
4	0.00%	0	
5	22.22%	2	
6	11.11%	1	
7	33.33%	3	
8	0.00%	0	
9	0.00%	0	
10	0.00%	0	
Total de respondentes		9	

11 Quina valoració global li dones a l'acció formativa?

[🔗 \(/v2/report-section/1671335\)](#) [✚ \(/v2/report/200816/sections\)](#)

[🗑 \(/v2/report-section/1671335/delete\)](#)



Respuesta	Porcentaje	Cantidad	Estadísticas
1	11.11%	1	Total de respondentes 9 Suma 53.00 Promedio 5.89 Desviación estándar 2.02 Mínimo 1.00 Máximo 8.00
2	0.00%	0	
3	0.00%	0	
4	0.00%	0	
5	22.22%	2	
6	22.22%	2	
7	22.22%	2	

Respuesta	Porcentaje	Cantidad
8	22.22%	2
9	0.00%	0
10	0.00%	0
Total de respondentes		9

Si tienes alguna duda pulsa aquí ([/soporte](#)) o ¿Lo hacemos por ti? Servicio de diseño experto (<http://www.e-encuesta.com/servicio-experto/>)
llama al ☎ **+34 91 564 34 18**

© 2006-2016 e-encuesta | Todos los derechos reservados.