

Habilitats i eines digitals: eficàcia personal i or... [↗](#)

(/preview?VISTA_PRELIMINAR=NO_COPIAR_ESTENLACE&testId=1058254)

[✍ CONSTRUIR \(/MODIFYTEST?TESTID=1058254\)](#) > [✍ DISEÑAR \(/V2/SURVEY/1058254/THEME\)](#) >

[⚙ CONFIGURAR \(/TESTOPTIONS?TESTID=1058254\)](#) > [👤 RECOPILAR \(/RESPONSECOLLECTION?SURVEYID=1058254\)](#) >

[📊 ANALIZAR \(/V2/SURVEY/1058254/REPORTS\)](#)

[Informes \(/v2/survey/1058254/reports\)](#)

[Exportaciones \(/v2/survey/1058254/exports\)](#)

[Respuestas Individuales \(/v2/survey/1058254/responses\)](#)

Informe_aval_pla

[🖨 Imprimir \(/v2/report/200814/print?auto=true\)](#)

[🔄 REFRESCAR \(\)](#)

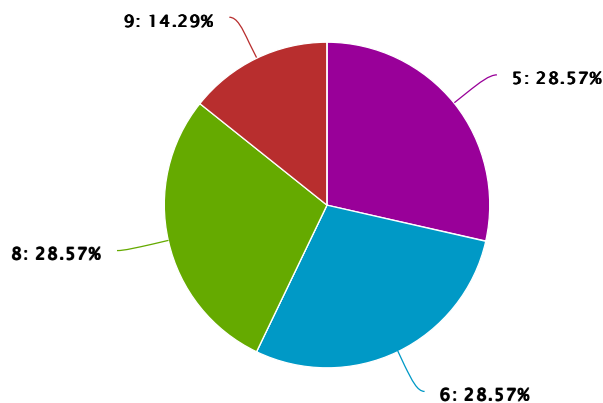
[☰ SECCIONES \(/V2/REPORT/200814/SECTIONS\)](#)

[⚙ PERSONALIZAR \(/V2/REPORT/200814\)](#)

2 T'ha semblat interessant el plantejament del taller?

[✍ \(/v2/report-section/1671322\)](#) [✚ \(/v2/report/200814/sections\)](#)

[🗑 \(/v2/report-section/1671322/delete\)](#)



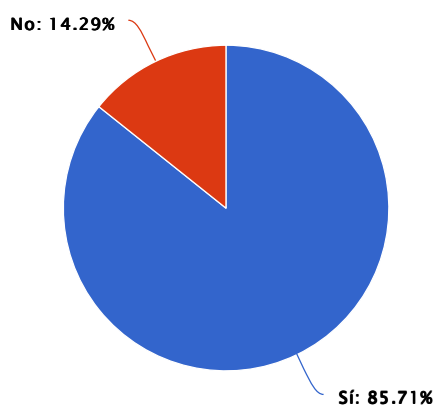
Respuesta	Porcentaje	Cantidad	Estadísticas
1	0.00%	0	Total de respondentes 7
2	0.00%	0	
3	0.00%	0	
4	0.00%	0	
5	28.57%	2	Suma 47.00
6	28.57%	2	Promedio 6.71
			Desviación estándar 1.48
			Mínimo 5.00

Respuesta	Porcentaje	Cantidad	Estadísticas	
7	0.00%	0	Máximo	9.00
8	28.57%	2		
9	14.29%	1		
10	0.00%	0		
		Total de respondentes	7	

3 Després de l'assistència al curs, consideres que l'eficàcia personal depen en bona part de les decisions que prens?

[✎ \(/v2/report-section/1671323\)](#) [✚ \(/v2/report/200814/sections\)](#)

[🗑 \(/v2/report-section/1671323/delete\)](#)

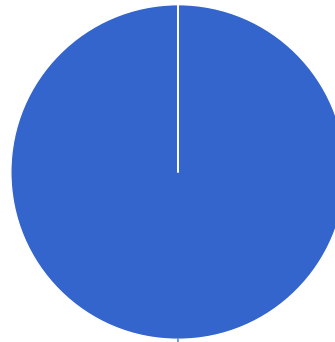


Respuesta	Porcentaje	Cantidad	Estadísticas	
Sí	85.71%	6	Total de respondentes	7
No	14.29%	1	Suma	0.00
		Total de respondentes	Promedio	0.00
			Desviación estándar	0.00
			Mínimo	0.00
			Máximo	0.00

4 Les eines digitals poden ser una ajuda per organitzar-te millor tant personal com professionalment?

[✎ \(/v2/report-section/1671324\)](#) [✚ \(/v2/report/200814/sections\)](#)

[🗑 \(/v2/report-section/1671324/delete\)](#)



Sí: 100.00%

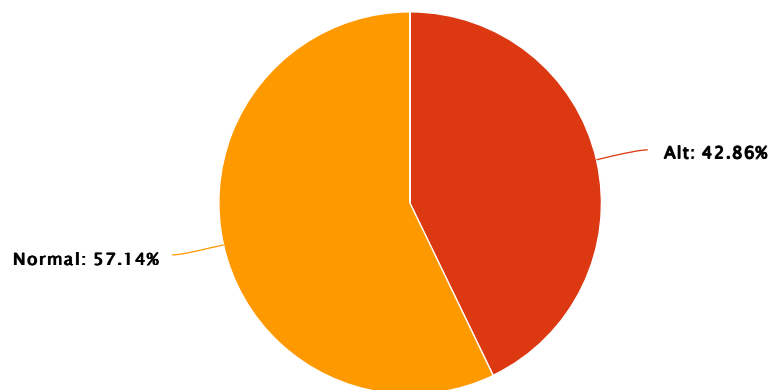
Respuesta	Porcentaje	Cantidad	Estadísticas
Sí	100.00%	7	Total de respondentes 7
No	0.00%	0	Suma 0.00
		Total de respondentes	Promedio 0.00
			Desviación estándar 0.00
			Mínimo 0.00
			Máximo 0.00

5 Quin assoliment has tingut dels següents continguts:

[🔗 \(/v2/report-section/1671325\)](/v2/report-section/1671325) [✚ \(/v2/report/200814/sections\)](/v2/report/200814/sections)

[🗑 \(/v2/report-section/1671325/delete\)](/v2/report-section/1671325/delete)

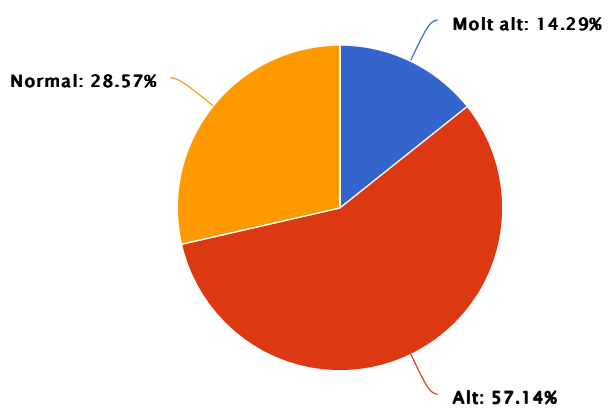
Proactivitat personal



Respuesta	Porcentaje	Cantidad	Estadísticas
Molt alt	0.00%	0	Total de respondentes 7
Alt	42.86%	3	Suma 0.00

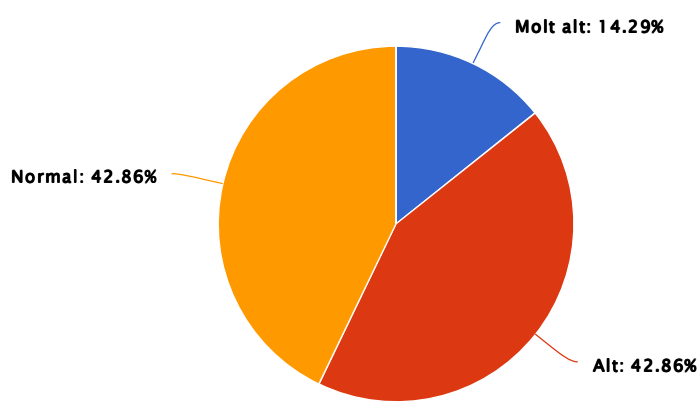
Respuesta	Porcentaje	Cantidad	Estadísticas	
Normal	57.14%	4	Promedio	0.00
Baix	0.00%	0	Desviación estándar	0.00
Molt baix	0.00%	0	Mínimo	0.00
		Total de respondentes	Máximo	0.00

Optimització de l'ús del correu electrònic (bones pràctiques)



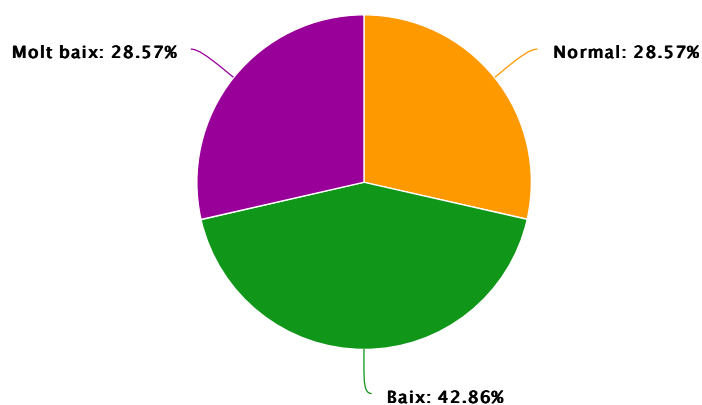
Respuesta	Porcentaje	Cantidad	Estadísticas	
Molt alt	14.29%	1	Total de respondentes	7
Alt	57.14%	4	Suma	0.00
Normal	28.57%	2	Promedio	0.00
Baix	0.00%	0	Desviación estándar	0.00
Molt baix	0.00%	0	Mínimo	0.00
		Total de respondentes	Máximo	0.00

Organització del correu electrònic (filtres, carpetes....)



Respuesta	Porcentaje	Cantidad	Estadísticas
Molt alt	14.29%	1	Total de respondentes 7
Alt	42.86%	3	Suma 0.00
Normal	42.86%	3	Promedio 0.00
Baix	0.00%	0	Desviación estándar 0.00
Molt baix	0.00%	0	Mínimo 0.00
		Total de respondentes	Máximo 0.00

Introducció a les eines digitals (evernote i symbaloo)

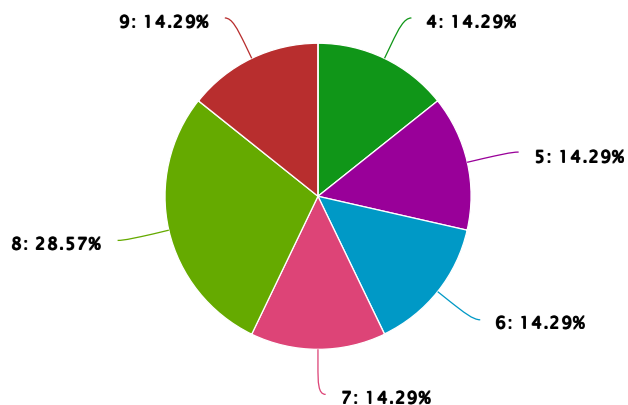


Respuesta	Porcentaje	Cantidad	Estadísticas
Molt alt	0.00%	0	Total de respondentes 7
Alt	0.00%	0	Suma 0.00
Normal	28.57%	2	Promedio 0.00
Baix	42.86%	3	Desviación estándar 0.00
Molt baix	28.57%	2	Mínimo 0.00
		Total de respondentes	Máximo 0.00

8 En quina mesura creus que podràs posar en pràctica els aspectes que s'han tractat al taller?

[🔗 \(/v2/report-section/1671326\)](/v2/report-section/1671326) [📌 \(/v2/report/200814/sections\)](/v2/report/200814/sections)

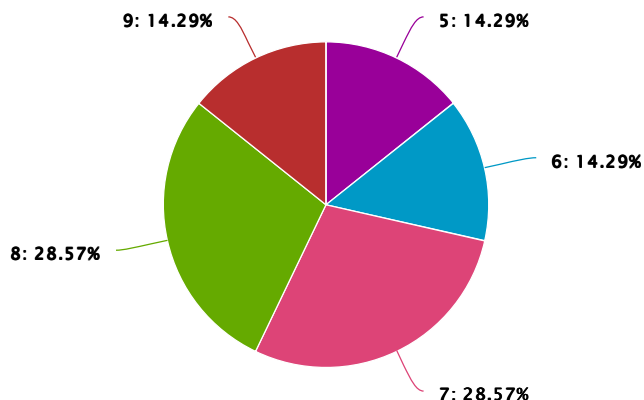
[🗑 \(/v2/report-section/1671326/delete\)](/v2/report-section/1671326/delete)



Respuesta	Porcentaje	Cantidad	Estadísticas
1	0.00%	0	Total de 7 respondentes Suma 47.00 Promedio 6.71 Desviación estándar 1.67 Mínimo 4.00 Máximo 9.00
2	0.00%	0	
3	0.00%	0	
4	14.29%	1	
5	14.29%	1	
6	14.29%	1	
7	14.29%	1	
8	28.57%	2	
9	14.29%	1	
10	0.00%	0	
Total de respondentes		7	

10 Quina valoració global li dones al docent?

[✎ \(/v2/report-section/1671327\)](#)
[✚ \(/v2/report/200814/sections\)](#)
[🗑 \(/v2/report-section/1671327/delete\)](#)



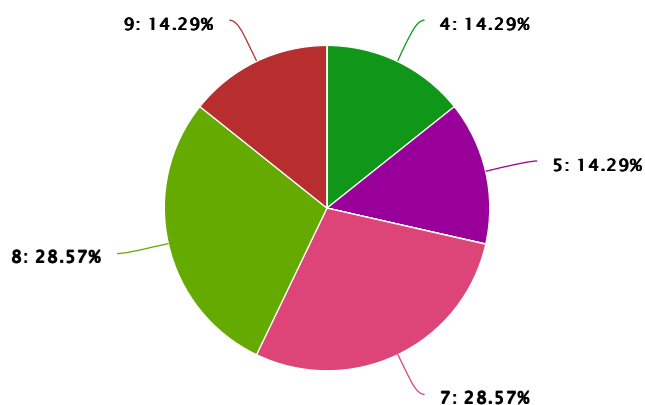
Respuesta	Porcentaje	Cantidad	Estadísticas
-----------	------------	----------	--------------

Respuesta	Porcentaje	Cantidad	Estadísticas
1	0.00%	0	Total de respondentes 7
2	0.00%	0	
3	0.00%	0	Suma 50.00
4	0.00%	0	Promedio 7.14
5	14.29%	1	Desviación estándar 1.25
6	14.29%	1	Mínimo 5.00
7	28.57%	2	Máximo 9.00
8	28.57%	2	
9	14.29%	1	
10	0.00%	0	
Total de respondentes		7	

11 Quina valoració global li dones a l'acció formativa?

[🔗 \(/v2/report-section/1671328\)](#) [✚ \(/v2/report/200814/sections\)](#)

[🗑 \(/v2/report-section/1671328/delete\)](#)



Respuesta	Porcentaje	Cantidad	Estadísticas
1	0.00%	0	Total de respondentes 7
2	0.00%	0	
3	0.00%	0	Suma 48.00
4	14.29%	1	Promedio 6.86
5	14.29%	1	Desviación estándar 1.64
6	0.00%	0	Mínimo 4.00
7	28.57%	2	Máximo 9.00

Respuesta	Porcentaje	Cantidad
8	28.57%	2
9	14.29%	1
10	0.00%	0
Total de respondentes		7

Si tienes alguna duda pulsa aquí ([/soporte](#)) o ¿Lo hacemos por ti? Servicio de diseño experto (<http://www.e-encuesta.com/servicio-experto/>)
llama al ☎ **+34 91 564 34 18**

© 2006-2016 e-encuesta | Todos los derechos reservados.