

Habilitats i eines digitals: eficàcia personal i or... [↗](#)

(/preview?VISTA\_PRELIMINAR=NO\_COPIAR\_ESTENLACE&testId=1055073)

[✍ CONSTRUIR \(/MODIFYTEST?TESTID=1055073\)](#) > [✍ DISEÑAR \(/V2/SURVEY/1055073/THEME\)](#) >

[⚙ CONFIGURAR \(/TESTOPTIONS?TESTID=1055073\)](#) > [👤 RECOPILAR \(/RESPONSECOLLECTION?SURVEYID=1055073\)](#) >

[📊 ANALIZAR \(/V2/SURVEY/1055073/REPORTS\)](#)

[Informes \(/v2/survey/1055073/reports\)](#)

[Exportaciones \(/v2/survey/1055073/exports\)](#)

[Respuestas Individuales \(/v2/survey/1055073/responses\)](#)

## Informe\_aval\_pla

[🖨 Imprimir \(/v2/report/200813/print?auto=true\)](#)

[🔄 REFRESCAR \(\)](#)

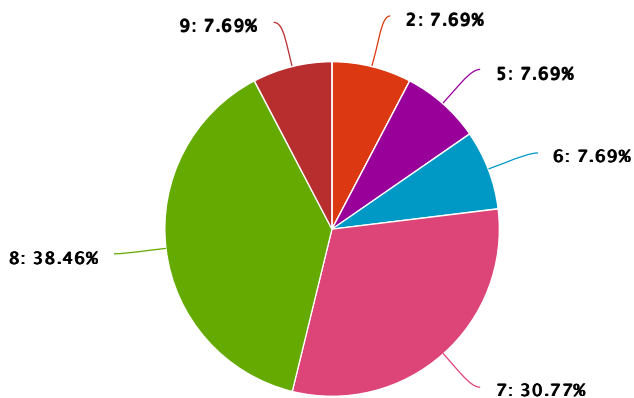
[☰ SECCIONES \(/V2/REPORT/200813/SECTIONS\)](#)

[⚙ PERSONALIZAR \(/V2/REPORT/200813\)](#)

### 2 T'ha semblat interessant el plantejament del taller?

[🔗 \(/v2/report-section/1671315\)](#) [✚ \(/v2/report/200813/sections\)](#)

[🗑 \(/v2/report-section/1671315/delete\)](#)



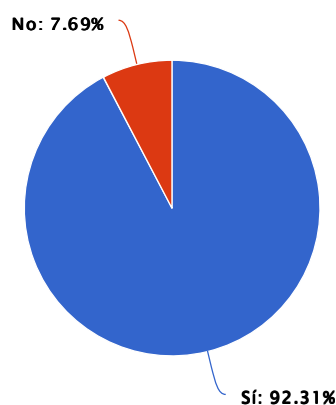
Respuesta	Porcentaje	Cantidad	Estadísticas
1	0.00%	0	Total de respondentes 13 Suma 90.00 Promedio 6.92 Desviación estándar 1.73 Mínimo 2.00
2	7.69%	1	
3	0.00%	0	
4	0.00%	0	
5	7.69%	1	
6	7.69%	1	

Respuesta	Porcentaje	Cantidad	Estadísticas	
7	30.77%	4	Máximo	9.00
8	38.46%	5		
9	7.69%	1		
10	0.00%	0		
		<b>Total de respondentes</b>	<b>13</b>	

### 3 Després de l'assistència al curs, consideres que l'eficàcia personal depen en bona part de les decisions que prens?

[✎ \(/v2/report-section/1671316\)](#) [✚ \(/v2/report/200813/sections\)](#)

[🗑 \(/v2/report-section/1671316/delete\)](#)

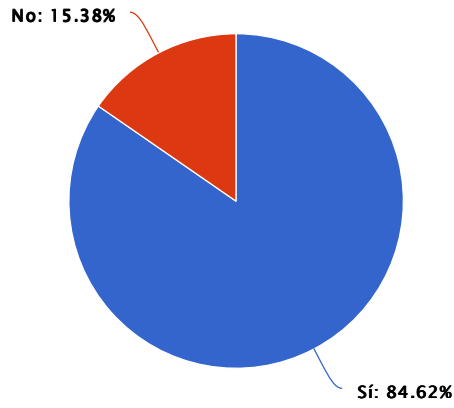


Respuesta	Porcentaje	Cantidad	Estadísticas		
Sí	92.31%	12	Total de respondentes	13	
No	7.69%	1	Suma	0.00	
		<b>Total de respondentes</b>	<b>13</b>	Promedio	0.00
				Desviación estándar	0.00
				Mínimo	0.00
				Máximo	0.00

### 4 Les eines digitals poden ser una ajuda per organitzar-te millor tant personal com professionalment?

[✎ \(/v2/report-section/1671317\)](#) [✚ \(/v2/report/200813/sections\)](#)

[🗑 \(/v2/report-section/1671317/delete\)](#)



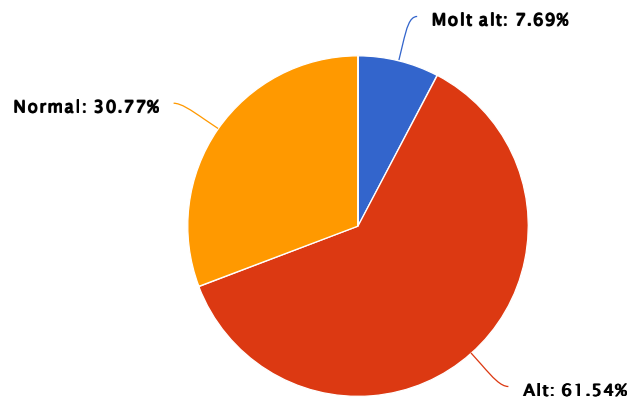
Respuesta	Porcentaje	Cantidad	Estadísticas	
Sí	84.62%	11	Total de respondentes	13
No	15.38%	2	Suma	0.00
		<b>Total de respondentes</b>	Promedio	0.00
			Desviación estándar	0.00
			Mínimo	0.00
			Máximo	0.00

### 5 Quin assoliment has tingut dels següents continguts:

[🔗 \(/v2/report-section/1671318\)](/v2/report-section/1671318) [📌 \(/v2/report/200813/sections\)](/v2/report/200813/sections)

[🗑 \(/v2/report-section/1671318/delete\)](/v2/report-section/1671318/delete)

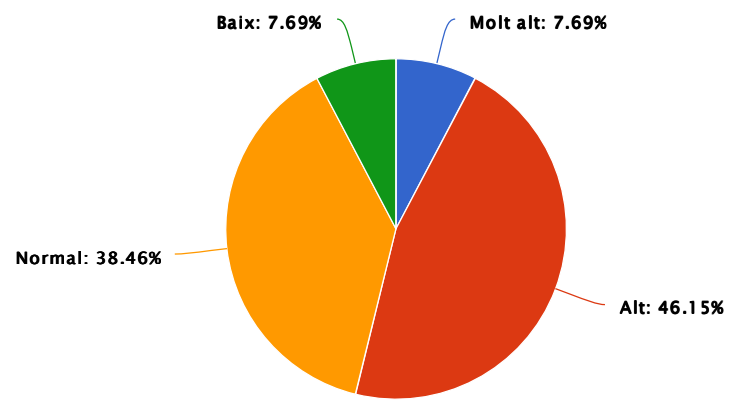
### Proactivitat personal



Respuesta	Porcentaje	Cantidad	Estadísticas	
Molt alt	7.69%	1	Total de respondentes	13
Alt	61.54%	8	Suma	0.00

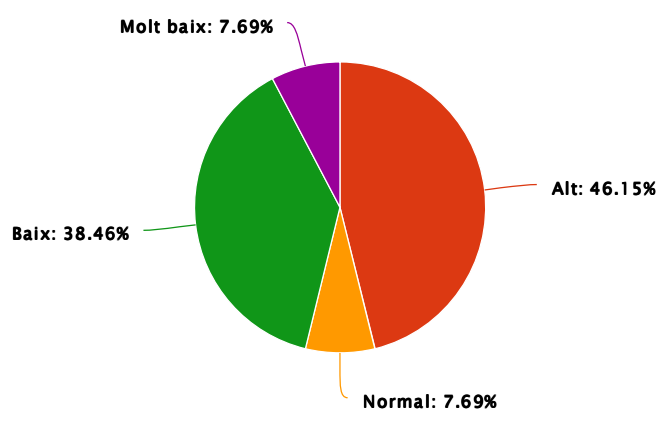
Respuesta	Porcentaje	Cantidad	Estadísticas	
Normal	30.77%	4	Promedio	0.00
Baix	0.00%	0	Desviación estándar	0.00
Molt baix	0.00%	0	Mínimo	0.00
<b>Total de respondentes</b>		<b>13</b>	Máximo	0.00

Optimització de l'ús del correu electrònic (bones pràctiques)



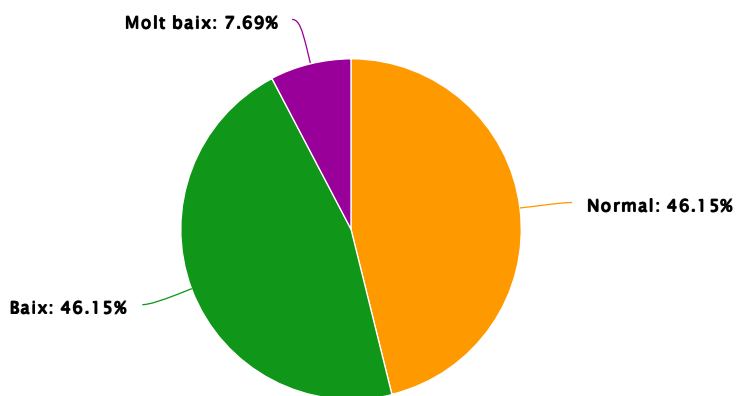
Respuesta	Porcentaje	Cantidad	Estadísticas	
Molt alt	7.69%	1	Total de respondentes	13
Alt	46.15%	6	Suma	0.00
Normal	38.46%	5	Promedio	0.00
Baix	7.69%	1	Desviación estándar	0.00
Molt baix	0.00%	0	Mínimo	0.00
<b>Total de respondentes</b>		<b>13</b>	Máximo	0.00

Organització del correu electrònic (filtres, carpetes....)



Respuesta	Porcentaje	Cantidad	Estadísticas	
Molt alt	0.00%	0	Total de respondentes	13
Alt	46.15%	6	Suma	0.00
Normal	7.69%	1	Promedio	0.00
Baix	38.46%	5	Desviación estándar	0.00
Molt baix	7.69%	1	Mínimo	0.00
		<b>Total de respondentes</b>	Máximo	0.00

### Introducció a les eines digitals (evernote i symbaloo)

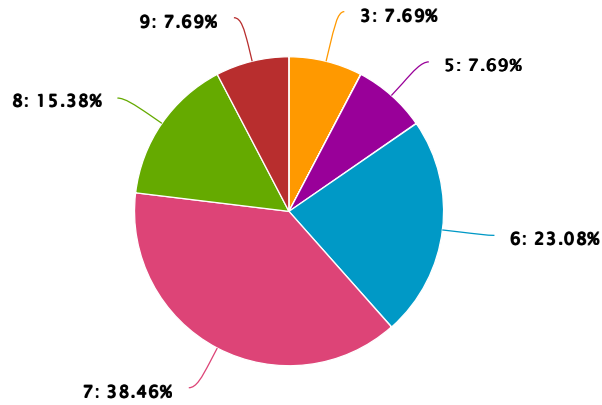


Respuesta	Porcentaje	Cantidad	Estadísticas	
Molt alt	0.00%	0	Total de respondentes	13
Alt	0.00%	0	Suma	0.00
Normal	46.15%	6	Promedio	0.00
Baix	46.15%	6	Desviación estándar	0.00
Molt baix	7.69%	1	Mínimo	0.00
		<b>Total de respondentes</b>	Máximo	0.00

8 En quina mesura creus que podràs passar en pràctica els aspectes que s'han tractat al taller?

[📄 \(/v2/report-section/1671319\)](/v2/report-section/1671319) [🔗 \(/v2/report/200813/sections\)](/v2/report/200813/sections)

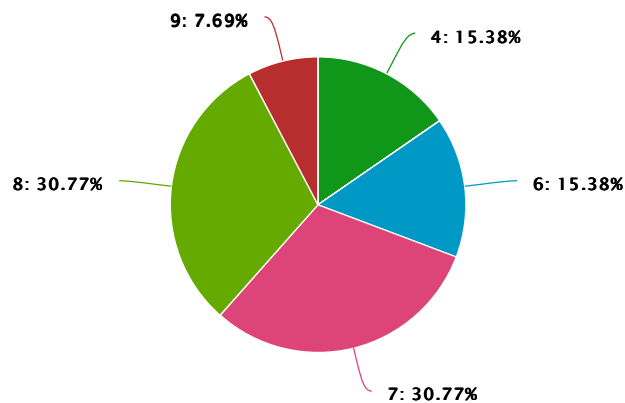
[🗑 \(/v2/report-section/1671319/delete\)](/v2/report-section/1671319/delete)



Respuesta	Porcentaje	Cantidad	Estadísticas
1	0.00%	0	Total de respondentes 13 Suma 86.00 Promedio 6.62 Desviación estándar 1.44 Mínimo 3.00 Máximo 9.00
2	0.00%	0	
3	7.69%	1	
4	0.00%	0	
5	7.69%	1	
6	23.08%	3	
7	38.46%	5	
8	15.38%	2	
9	7.69%	1	
10	0.00%	0	
<b>Total de respondentes</b>		<b>13</b>	

### 10 Quina valoració global li dones al docent?

[✎ \(/v2/report-section/1671320\)](#)
[✚ \(/v2/report/200813/sections\)](#)  
[🗑 \(/v2/report-section/1671320/delete\)](#)



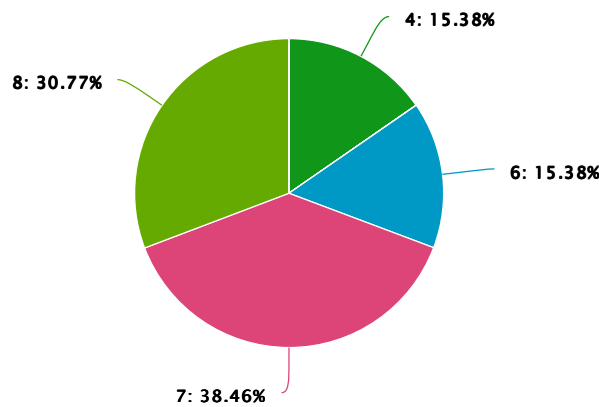
Respuesta	Porcentaje	Cantidad	Estadísticas
-----------	------------	----------	--------------

Respuesta	Porcentaje	Cantidad	Estadísticas
1	0.00%	0	Total de respondentes 13 Suma 89.00 Promedio 6.85 Desviación estándar 1.46 Mínimo 4.00 Máximo 9.00
2	0.00%	0	
3	0.00%	0	
4	15.38%	2	
5	0.00%	0	
6	15.38%	2	
7	30.77%	4	
8	30.77%	4	
9	7.69%	1	
10	0.00%	0	
<b>Total de respondentes</b>		<b>13</b>	

### 11 Quina valoració global li dones a l'acció formativa?

[🔗 \(/v2/report-section/1671321\)](#) [✚ \(/v2/report/200813/sections\)](#)

[🗑 \(/v2/report-section/1671321/delete\)](#)



Respuesta	Porcentaje	Cantidad	Estadísticas
1	0.00%	0	Total de respondentes 13 Suma 87.00 Promedio 6.69 Desviación estándar 1.32 Mínimo 4.00 Máximo 8.00
2	0.00%	0	
3	0.00%	0	
4	15.38%	2	
5	0.00%	0	
6	15.38%	2	
7	38.46%	5	

Respuesta	Porcentaje	Cantidad
8	30.77%	4
9	0.00%	0
10	0.00%	0
<b>Total de respondentes</b>		<b>13</b>

Si tienes alguna duda pulsa aquí ([/soporte](#)) o ¿Lo hacemos por ti? Servicio de diseño experto (<http://www.e-encuesta.com/servicio-experto/>)  
llama al ☎ **+34 91 564 34 18**

© 2006-2016 e-encuesta | Todos los derechos reservados.