

Habilitats i eines digitals: eficàcia personal i or... [↗](#)

(/preview?VISTA\_PRELIMINAR=NO\_COPIAR\_ESTENLACE&testId=1053226)

[✍ CONSTRUIR \(/MODIFYTEST?TESTID=1053226\)](#) > [✍ DISEÑAR \(/V2/SURVEY/1053226/THEME\)](#) >

[⚙ CONFIGURAR \(/TESTOPTIONS?TESTID=1053226\)](#) > [👤 RECOPILAR \(/RESPONSECOLLECTION?SURVEYID=1053226\)](#) >

[📊 ANALIZAR \(/V2/SURVEY/1053226/REPORTS\)](#)

[Informes \(/v2/survey/1053226/reports\)](#)

[Exportaciones \(/v2/survey/1053226/exports\)](#)

[Respuestas Individuales \(/v2/survey/1053226/responses\)](#)

## Informe\_aval

[🖨 Imprimir \(/v2/report/200812/print?auto=true\)](#)

[🔄 REFRESCAR \(\)](#)

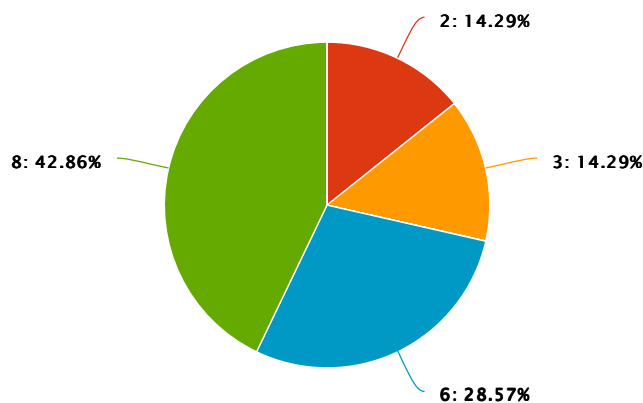
[☰ SECCIONES \(/V2/REPORT/200812/SECTIONS\)](#)

[⚙ PERSONALIZAR \(/V2/REPORT/200812\)](#)

### 2 T'ha semblat interessant el plantejament del taller?

[🔗 \(/v2/report-section/1671308\)](#) [✚ \(/v2/report/200812/sections\)](#)

[🗑 \(/v2/report-section/1671308/delete\)](#)



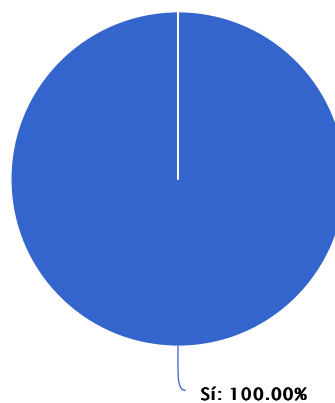
Respuesta	Porcentaje	Cantidad	Estadísticas
1	0.00%	0	Total de respondentes 7 Suma 41.00 Promedio 5.86 Desviación estándar 2.29 Mínimo 2.00
2	14.29%	1	
3	14.29%	1	
4	0.00%	0	
5	0.00%	0	
6	28.57%	2	
8	42.86%	4	

Respuesta	Porcentaje	Cantidad	Estadísticas	
7	0.00%	0	Máximo	8.00
8	42.86%	3		
9	0.00%	0		
10	0.00%	0		
		<b>Total de respondentes</b>	<b>7</b>	

### 3 Després de l'assistència al curs, consideres que l'eficàcia personal depen en bona part de les decisions que prens?

[✎ \(/v2/report-section/1671309\)](#) [✚ \(/v2/report/200812/sections\)](#)

[🗑 \(/v2/report-section/1671309/delete\)](#)

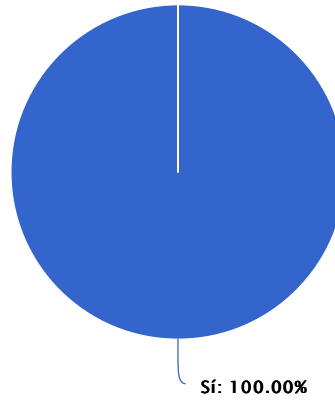


Respuesta	Porcentaje	Cantidad	Estadísticas		
Sí	100.00%	7	Total de respondentes	7	
No	0.00%	0	Suma	0.00	
		<b>Total de respondentes</b>	<b>7</b>	Promedio	0.00
			Desviación estándar	0.00	
			Mínimo	0.00	
			Máximo	0.00	

### 4 Les eines digitals poden ser una ajuda per organitzar-te millor tant personal com professionalment?

[✎ \(/v2/report-section/1671310\)](#) [✚ \(/v2/report/200812/sections\)](#)

[🗑 \(/v2/report-section/1671310/delete\)](#)



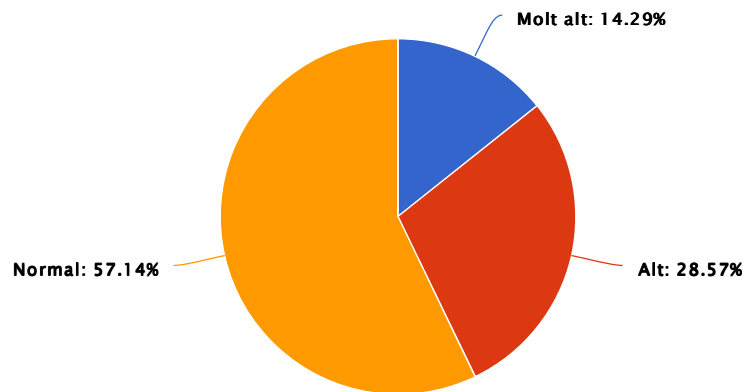
Respuesta	Porcentaje	Cantidad	Estadísticas
Sí	100.00%	7	Total de respondentes 7
No	0.00%	0	Suma 0.00
		<b>Total de respondentes</b>	Promedio 0.00
			Desviación estándar 0.00
			Mínimo 0.00
			Máximo 0.00

### 5 Quin assoliment has tingut dels següents continguts:

[🔗 \(/v2/report-section/1671311\)](/v2/report-section/1671311) [✚ \(/v2/report/200812/sections\)](/v2/report/200812/sections)

[🗑 \(/v2/report-section/1671311/delete\)](/v2/report-section/1671311/delete)

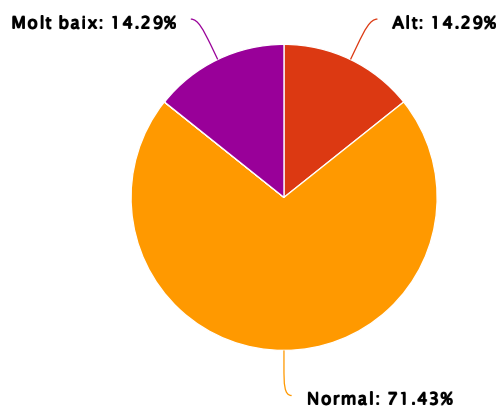
### Proactivitat personal



Respuesta	Porcentaje	Cantidad	Estadísticas
Molt alt	14.29%	1	Total de respondentes 7
Alt	28.57%	2	Suma 0.00

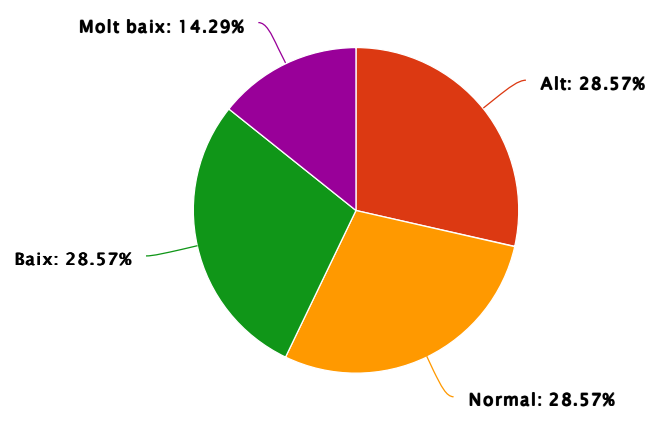
Respuesta	Porcentaje	Cantidad	Estadísticas	
Normal	57.14%	4	Promedio	0.00
Baix	0.00%	0	Desviación estándar	0.00
Molt baix	0.00%	0	Mínimo	0.00
		<b>Total de respondentes</b>	Máximo	0.00

Optimització de l'ús del correu electrònic (bones pràctiques)



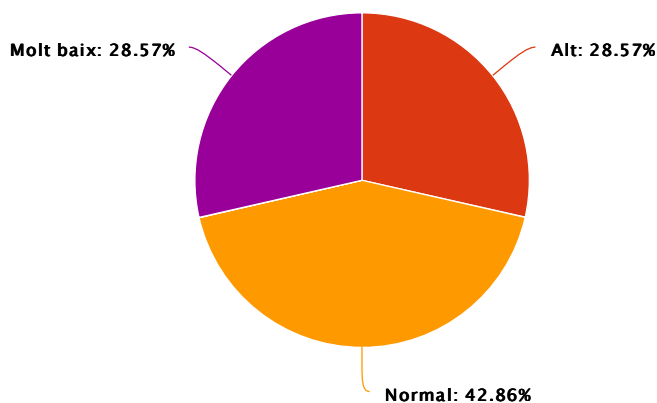
Respuesta	Porcentaje	Cantidad	Estadísticas	
Molt alt	0.00%	0	Total de respondentes	7
Alt	14.29%	1	Suma	0.00
Normal	71.43%	5	Promedio	0.00
Baix	0.00%	0	Desviación estándar	0.00
Molt baix	14.29%	1	Mínimo	0.00
		<b>Total de respondentes</b>	Máximo	0.00

Organització del correu electrònic (filtres, carpetes....)



Respuesta	Porcentaje	Cantidad	Estadísticas
Molt alt	0.00%	0	Total de respondentes 7
Alt	28.57%	2	Suma 0.00
Normal	28.57%	2	Promedio 0.00
Baix	28.57%	2	Desviación estándar 0.00
Molt baix	14.29%	1	Mínimo 0.00
		<b>Total de respondentes</b>	<b>7</b>
			Máximo 0.00

### Introducció a les eines digitals (evernote i symbaloo)

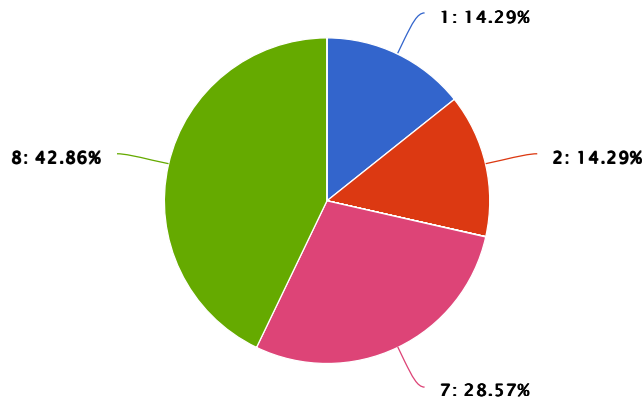


Respuesta	Porcentaje	Cantidad	Estadísticas
Molt alt	0.00%	0	Total de respondentes 7
Alt	28.57%	2	Suma 0.00
Normal	42.86%	3	Promedio 0.00
Baix	0.00%	0	Desviación estándar 0.00
Molt baix	28.57%	2	Mínimo 0.00
		<b>Total de respondentes</b>	<b>7</b>
			Máximo 0.00

8 En quina mesura creus que podràs passar en pràctica els aspectes que s'han tractat al taller?

[🔗 \(/v2/report-section/1671312\)](#) [🔗 \(/v2/report/200812/sections\)](#)

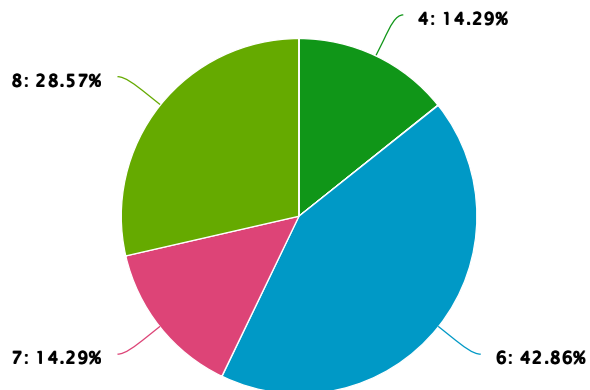
[🗑 \(/v2/report-section/1671312/delete\)](#)



Respuesta	Porcentaje	Cantidad	Estadísticas
1	14.29%	1	Total de respondentes 7
2	14.29%	1	
3	0.00%	0	
4	0.00%	0	
5	0.00%	0	
6	0.00%	0	
7	28.57%	2	
8	42.86%	3	Suma 41.00
9	0.00%	0	Promedio 5.86
10	0.00%	0	Desviación estándar 2.80
		<b>Total de respondentes</b>	Mínimo 1.00
			Máximo 8.00

### 10 Quina valoració global li dones al docent?

[✎ \(/v2/report-section/1671313\)](#)
[✚ \(/v2/report/200812/sections\)](#)  
[🗑 \(/v2/report-section/1671313/delete\)](#)



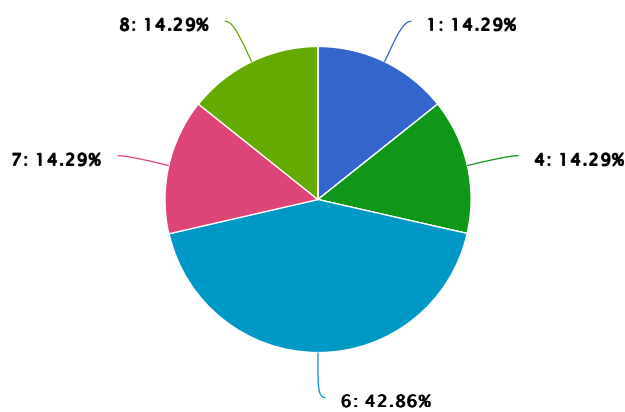
Respuesta	Porcentaje	Cantidad	Estadísticas
-----------	------------	----------	--------------

Respuesta	Porcentaje	Cantidad	Estadísticas
1	0.00%	0	Total de respondentes 7 Suma 45.00 Promedio 6.43 Desviación estándar 1.29 Mínimo 4.00 Máximo 8.00
2	0.00%	0	
3	0.00%	0	
4	14.29%	1	
5	0.00%	0	
6	42.86%	3	
7	14.29%	1	
8	28.57%	2	
9	0.00%	0	
10	0.00%	0	
<b>Total de respondentes</b>		<b>7</b>	

### 11 Quina valoració global li dones a l'acció formativa?

[🔗 \(/v2/report-section/1671314\)](#) [✚ \(/v2/report/200812/sections\)](#)

[🗑 \(/v2/report-section/1671314/delete\)](#)



Respuesta	Porcentaje	Cantidad	Estadísticas
1	14.29%	1	Total de respondentes 7 Suma 38.00 Promedio 5.43 Desviación estándar 2.13 Mínimo 1.00 Máximo 8.00
2	0.00%	0	
3	0.00%	0	
4	14.29%	1	
5	0.00%	0	
6	42.86%	3	
7	14.29%	1	

Respuesta	Porcentaje	Cantidad
8	14.29%	1
9	0.00%	0
10	0.00%	0
<b>Total de respondentes</b>		<b>7</b>

Si tienes alguna duda pulsa aquí ([/soporte](#)) o ¿Lo hacemos por ti? Servicio de diseño experto (<http://www.e-encuesta.com/servicio-experto/>)  
llama al ☎ **+34 91 564 34 18**

© 2006-2016 e-encuesta | Todos los derechos reservados.