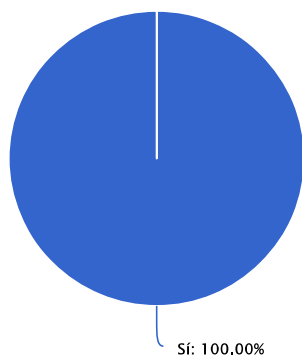


Informe_Avaluacio_3ª Edicio (w)

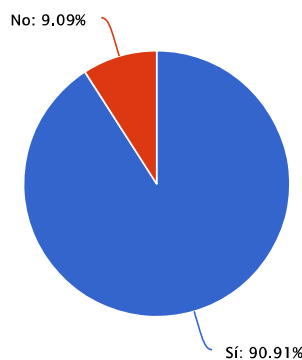
2 T'ha semblat interessant el contingut del curs?



Resposta	Porcentaje	Cantidad
Sí	100.00%	11
No	0.00%	0
Total de respuestas		11

Estadísticas	
Total de participantes	11
Suma	0.00
Promedio	0.00
Desviación estándar	0.00
Mínimo	0.00
Máximo	0.00

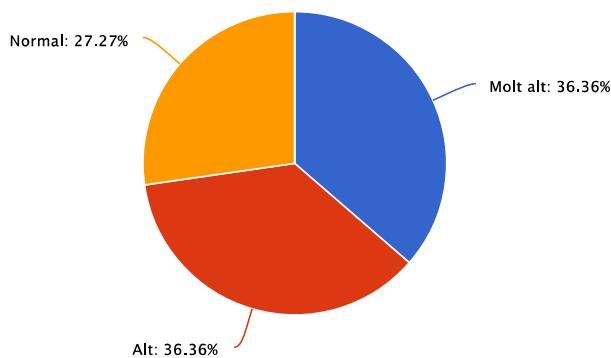
3 Podràs aplicar els continguts que s'han tractat a la sessió?



Resposta	Porcentaje	Cantidad
Sí	90.91%	10
No	9.09%	1
Total de respuestas		11

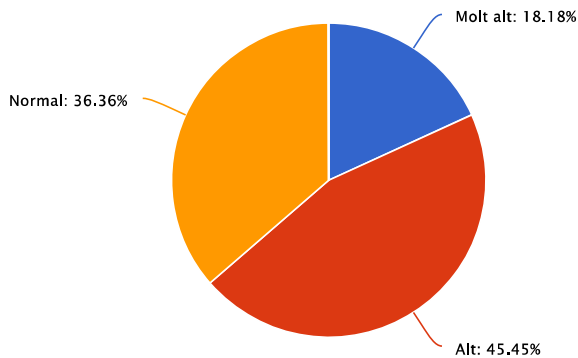
Estadísticas	
Total de participantes	11
Suma	0.00
Promedio	0.00
Desviación estándar	0.00
Mínimo	0.00
Máximo	0.00

4 Quin assoliment has tingut dels següents continguts: Conceptes generals de la comunicació visual



Resposta	Porcentaje	Cantidad	Estadísticas
Molt alt	36.36%	4	Total de participantes 11
Alt	36.36%	4	Suma 0.00
Normal	27.27%	3	Promedio 0.00
Baix	0.00%	0	Desviación estándar 0.00
Molt baix	0.00%	0	Mínimo 0.00
Total de respuestas		11	Máximo 0.00

Eina Piktochart

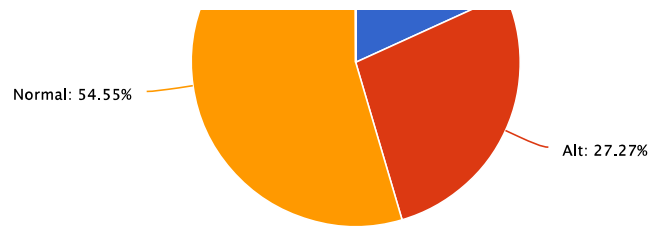


Resposta	Porcentaje	Cantidad	Estadísticas
Molt alt	18.18%	2	Total de participantes 11
Alt	45.45%	5	Suma 0.00
Normal	36.36%	4	Promedio 0.00
Baix	0.00%	0	Desviación estándar 0.00
Molt baix	0.00%	0	Mínimo 0.00
Total de respuestas		11	Máximo 0.00

Eina InstaMaps.cat



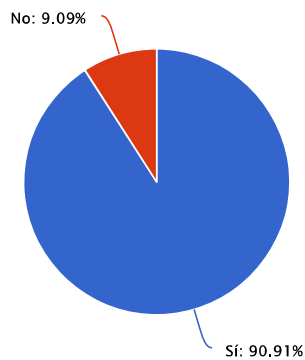
Informe_Avaluacio_3ª Edicio (w)



Resposta	Porcentaje	Cantidad	Estadísticas
Molt alt	18.18%	2	Total de participantes 11
Alt	27.27%	3	Suma 0.00
Normal	54.55%	6	Promedio 0.00
Baix	0.00%	0	Desviación estándar 0.00
Molt baix	0.00%	0	Mínimo 0.00
Total de respuestas			Máximo 0.00

5 Utilitzaràs aquesta eina?

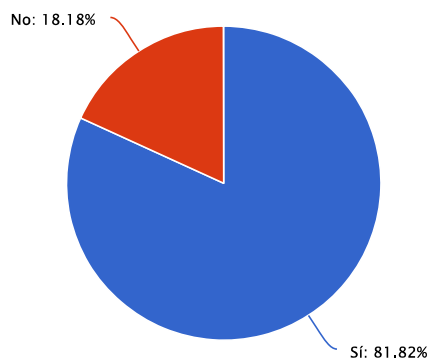
Piktochart



Resposta	Porcentaje	Cantidad
Sí	90.91%	10
No	9.09%	1
Total de respuestas		11

Estadísticas	
Total de participantes	11
Suma	0.00
Promedio	0.00
Desviación estándar	0.00
Mínimo	0.00
Máximo	0.00

InstaMaps.cat



Resposta	Porcentaje	Cantidad
Sí	81.82%	9
No	18.18%	2
Total de respuestas		11

Estadísticas	
Total de participantes	11
Suma	0.00
Promedio	0.00
Desviación estándar	0.00
Mínimo	0.00
Máximo	0.00

6 Què és el que més t'ha agradat del curs?

Cantidad	Respuesta
1	la forma d'acostar-se a les eines i les explicacions senzilles i útils
1	M'ha agradat molt el curs en general (tant les eines com els docents)
1	El coneixement de les eines i el dinamisme dels docents.
1	Els formadors
1	HA SIGUT DINAMIT I AMÈ
1	la temàtica. l'he trobat molt interessant
1	El format, el fet que sigui impartit per companys/nyes, el que en tot moment s'hagi observat que tothom vagi complint els continguts. La sensació que s'ha transmès de que són unes eines útils i que donem molt de joc.
1	La practicitat, perquè explicat entre companys i sabent per a què ho volem, fa que la informació sigui l'adequada.
8	Total de respuestas

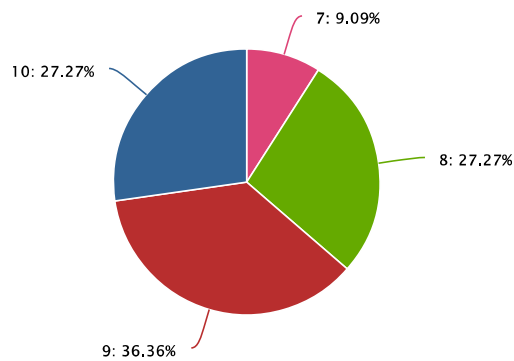
7 Què milloraries del curs?

Cantidad	Respuesta
1	L'espai podria sé més òptim. Però em faig el càrrec de les dificultats...
1	potser que es parlessin de les altres eines que existeixen..?
1	Es necessari mes temps de formacio per poguer assolir uns resultats favorables
1	Estaria bé haver-lo fet amb pantalles una mica més gran per tal de treballar més còmodament
1	m'ha semblat una mica ràpid tot plegat per poder assolir un coneixement suficient per l'ús
1	Potser dedicar una sessió per a cadascuna de les eines, que et permetria treballar-les amb més profunditat, però en general força bé.
1	Resulta massa dens per qüestió de temps (no es va arribar a explicar una altra eina). Es deixn de tractar aspectes com: animació de les presentacions, publicació en paper i a les xarxes.
7	Total de respuestas

8 Voldries aprofundir en algun dels temes tractats al curs?

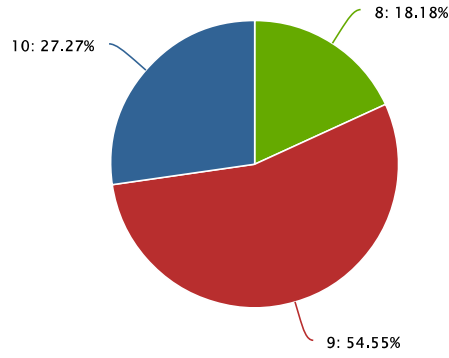
Cantidad	Respuesta
1	no
1	Piktochart
1	Publicació i animació de les presentacions
1	Sempre es pot anar més enllà, ja que tot i que t'obren portes, quan queden en referències i prou, sempre costa quan ho has de fer servir.
1	si
1	Potser una vegada hagi passat un temps prudencial, una jornada per resoldre dubtes i per conèixer altres eines del mercat que pugin complementar les dues presentades.
1	que donés temps per a que els ponents poguessin donar més consells d'utilització. més comentaris sobre la seva experiència amb els programes. I poguessin així prevenir de possibles errors als nous usuaris
1	M'agradaria haver tingut una mica més de temps per practicar les eines a l'aula
1	.
1	SI, piktochart
1	De momento en tinc prou
11	Total de respuestas

9 Quina valoració global li dones al docent Carles Peidr ?



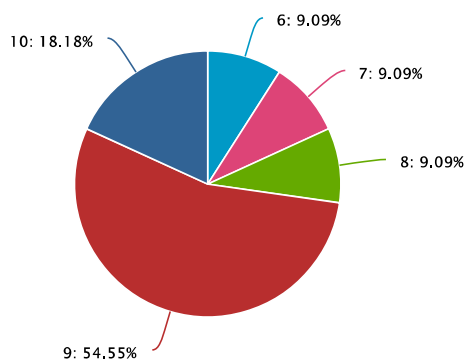
Resposta	Porcentaje	Cantidad	Estadísticas
1	0.00%	0	Total de participantes 11
2	0.00%	0	Suma 97.00
3	0.00%	0	Promedio 8.82
4	0.00%	0	Desviación estándar 0.94
5	0.00%	0	Mínimo 7.00
6	0.00%	0	Máximo 10.00
7	9.09%	1	
8	27.27%	3	
9	36.36%	4	
10	27.27%	3	
Total de respuestas			11

10 Quina valoració global li dones a la docent Maria Soto?



Resposta	Porcentaje	Cantidad	Estadísticas
1	0.00%	0	Total de participantes 11
2	0.00%	0	Suma 100.00
3	0.00%	0	Promedio 9.09
4	0.00%	0	Desviación estándar 0.67
5	0.00%	0	Mínimo 8.00
6	0.00%	0	Máximo 10.00
7	0.00%	0	
8	18.18%	2	
9	54.55%	6	
10	27.27%	3	
Total de respuestas			11

11 Quina valoració global li dones a l'acció formativa?



Resposta	Porcentaje	Cantidad	Estadísticas
1	0.00%	0	Total de participantes 11
2	0.00%	0	Suma 95.00
3	0.00%	0	Promedio 8.64
4	0.00%	0	Desviación estándar 1.15
5	0.00%	0	Mínimo 6.00
6	9.09%	1	Máximo 10.00
7	9.09%	1	
8	9.09%	1	
9	54.55%	6	
10	18.18%	2	
Total de respuestas		11	

12 Observacions

Cantidad	Resposta
1	Aquestes eines ens poden ser molt útils a la feina, almenys al nostre àmbit de treball.
1	La part de publicació a les xarxes (publicació en blogs...) no acaba de quedar clar. Es fa una petita pinzellada i pels neofits no és senzill d'entendre.
1	En la mesura justa, tastet. En el cas de Pictochart, com que ja el conec, m'ha anat bé fer un repàs de les novetats a l'aplicació. en el cas de l'Instamaps, per l'ús que n'haig de fer, també em sembla suficient, by de moment.
3	Total de respuestas