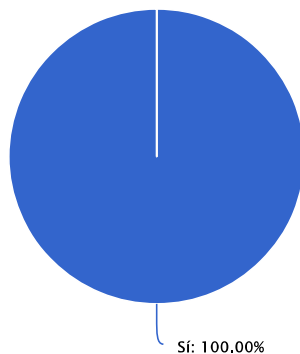


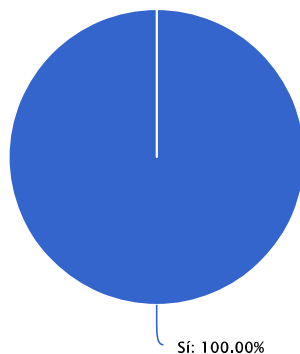
Informe_Avaluacio_2ª Edicio (w)

2 T'ha semblat interessant el contingut del curs?



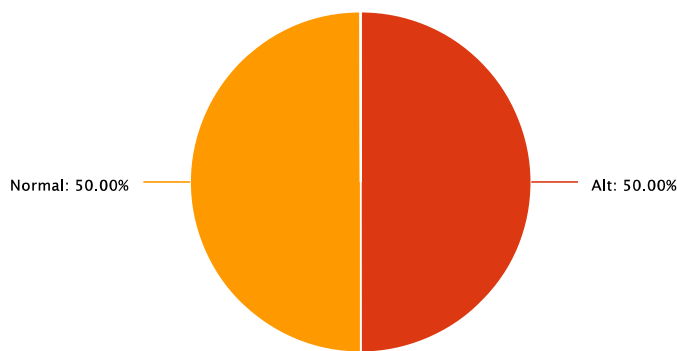
Respuesta	Porcentaje	Cantidad	Estadísticas
Sí	100.00%	2	Total de participantes 2
No	0.00%	0	Suma 0.00
Total de respuestas			Promedio 0.00
			Desviación estándar 0.00
			Mínimo 0.00
			Máximo 0.00

3 Podràs aplicar els continguts que s'han tractat a la sessió?



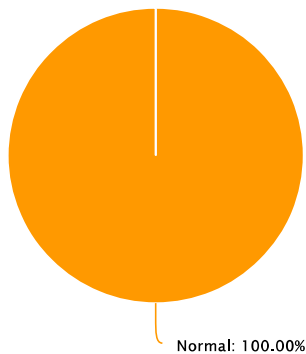
Respuesta	Porcentaje	Cantidad	Estadísticas
Sí	100.00%	2	Total de participantes 2
No	0.00%	0	Suma 0.00
Total de respuestas			Promedio 0.00
			Desviación estándar 0.00
			Mínimo 0.00
			Máximo 0.00

4 Quin assoliment has tingut dels següents continguts: Llicències i documentació del taxi



Resposta	Porcentaje	Cantidad	Estadísticas
Molt alt	0.00%	0	Total de participantes 2
Alt	50.00%	1	Suma 0.00
Normal	50.00%	1	Promedio 0.00
Baix	0.00%	0	Desviación estándar 0.00
Molt baix	0.00%	0	Mínimo 0.00
Total de respuestas			Máximo 0.00

Inspecció i règim sancionador



Resposta	Porcentaje	Cantidad	Estadísticas
Molt alt	0.00%	0	Total de participantes 2
Alt	0.00%	0	Suma 0.00
Normal	100.00%	2	Promedio 0.00
Baix	0.00%	0	Desviación estándar 0.00
Molt baix	0.00%	0	Mínimo 0.00
Total de respuestas			Máximo 0.00

Infraccions més habituals





Resposta	Porcentaje	Cantidad	Estadísticas
Molt alt	50.00%	1	Total de participantes 2
Alt	0.00%	0	Suma 0.00
Normal	50.00%	1	Promedio 0.00
Baix	0.00%	0	Desviación estándar 0.00
Molt baix	0.00%	0	Mínimo 0.00
Total de respuestas			Máximo 0.00

5 Què és el que més t'ha agradat del curs?

Cantidad	Resposta
1	Primer contacte amb una matèria fins ara desconeguda.
1	Total de respuestas

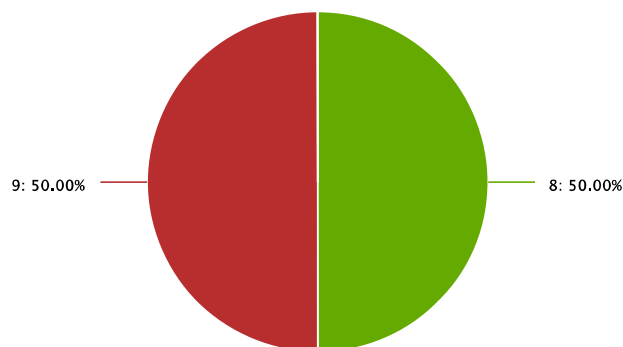
6 Què milloraries del curs?

Cantidad	Resposta
1	Complementar amb coneixement d'altres matèries relacionades (transports, llicències VTC...)
1	Total de respuestas

7 Voldries aprofundir en algun dels temes tractats al curs?

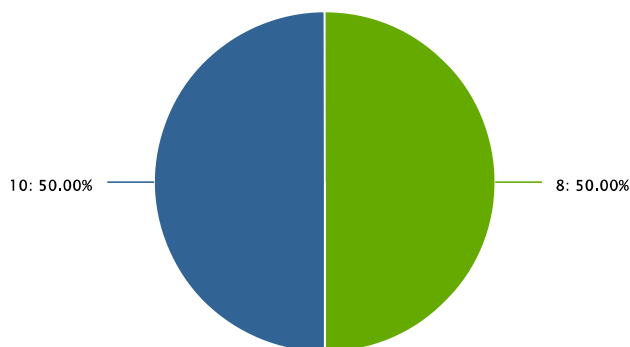
Cantidad	Resposta
1	No
1	Els temes introduïts al curs han estat tractats suficientment.
2	Total de respuestas

8 Quina valoració global li dones al docent?



Respuesta	Porcentaje	Cantidad	Estadísticas
1	0.00%	0	Total de participantes 2
2	0.00%	0	Suma 17.00
3	0.00%	0	Promedio 8.50
4	0.00%	0	Desviación estándar 0.50
5	0.00%	0	Mínimo 8.00
6	0.00%	0	Máximo 9.00
7	0.00%	0	
8	50.00%	1	
9	50.00%	1	
10	0.00%	0	
Total de respuestas			2

9 Quina valoració global li dones a l'acció formativa?



Respuesta	Porcentaje	Cantidad	Estadísticas
1	0.00%	0	Total de participantes 2
2	0.00%	0	Suma 18.00
3	0.00%	0	Promedio 9.00
4	0.00%	0	Desviación estándar 1.00
5	0.00%	0	Mínimo 8.00
6	0.00%	0	Máximo 10.00
7	0.00%	0	
8	50.00%	1	
9	0.00%	0	
10	50.00%	1	
Total de respuestas			2

10 Observacions

Cantidad	Respuesta
0	Total de respuestas