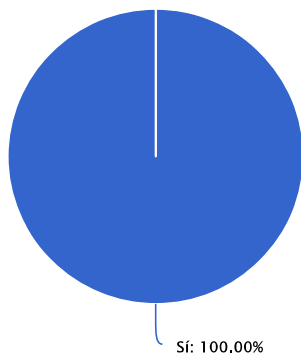


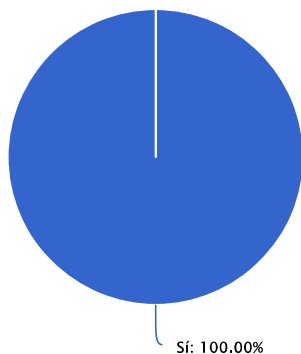
Informe_Avaluacio_1ª Edicio (w)

2 T'ha semblat interessant el contingut del curs?



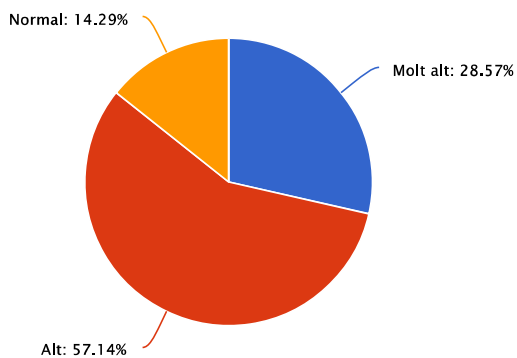
| Respuesta | Porcentaje | Cantidad | Estadísticas |
|----------------------------|------------|----------|--------------------------|
| Sí | 100.00% | 7 | Total de participantes 7 |
| No | 0.00% | 0 | Suma 0.00 |
| Total de respuestas | | | Promedio 0.00 |
| | | | Desviación estándar 0.00 |
| | | | Mínimo 0.00 |
| | | | Máximo 0.00 |

3 Podràs aplicar els continguts que s'han tractat a la sessió?



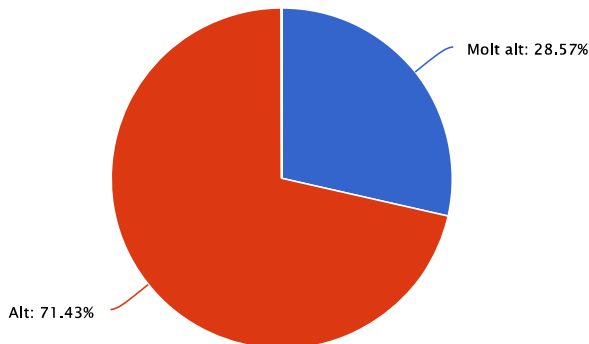
| Respuesta | Porcentaje | Cantidad | Estadísticas |
|----------------------------|------------|----------|--------------------------|
| Sí | 100.00% | 7 | Total de participantes 7 |
| No | 0.00% | 0 | Suma 0.00 |
| Total de respuestas | | | Promedio 0.00 |
| | | | Desviación estándar 0.00 |
| | | | Mínimo 0.00 |
| | | | Máximo 0.00 |

4 Quin assoliment has tingut dels següents continguts: Funcionalitats del correu electrònic



| Resposta | Porcentaje | Cantidad | Estadísticas |
|----------------------------|------------|----------|--------------------------|
| Molt alt | 28.57% | 2 | Total de participantes 7 |
| Alt | 57.14% | 4 | Suma 0.00 |
| Normal | 14.29% | 1 | Promedio 0.00 |
| Baix | 0.00% | 0 | Desviación estándar 0.00 |
| Molt baix | 0.00% | 0 | Mínimo 0.00 |
| Total de respuestas | | | Máximo 0.00 |

Organitzar, arxivar i netejar el correu electrònic



| Resposta | Porcentaje | Cantidad | Estadísticas |
|----------------------------|------------|----------|--------------------------|
| Molt alt | 28.57% | 2 | Total de participantes 7 |
| Alt | 71.43% | 5 | Suma 0.00 |
| Normal | 0.00% | 0 | Promedio 0.00 |
| Baix | 0.00% | 0 | Desviación estándar 0.00 |
| Molt baix | 0.00% | 0 | Mínimo 0.00 |
| Total de respuestas | | | Máximo 0.00 |

5 Què és el que més t'ha agradat del curs?

| Cantidad | Respuesta |
|----------|---|
| 1 | Aprendre l'aplicació agenda i la dinàmica de la formadora com a donat el curs |
| 1 | El conjunt |
| 1 | Tot en general. |
| 3 | Total de respuestas |

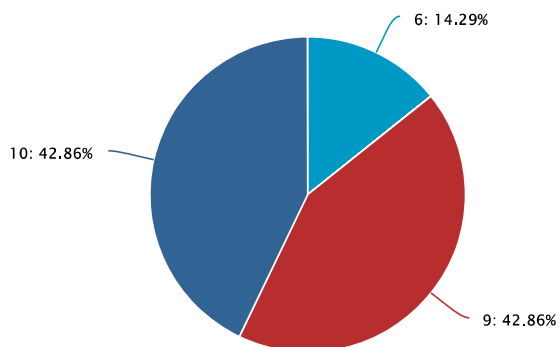
6 Què milloraries del curs?

| Cantidad | Respuesta |
|----------|----------------------------|
| 1 | Res a millorar. |
| 1 | en principi res. |
| 1 | El temps |
| 3 | Total de respuestas |

7 Voldries aprofundir en algun dels temes tractats al curs?

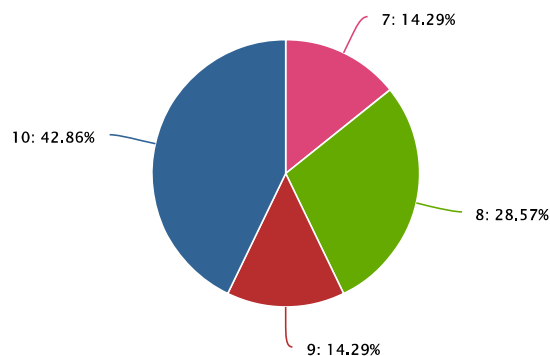
| Cantidad | Respuesta |
|----------|---|
| 1 | De moment no |
| 2 | No |
| 1 | Ha estat molt bé |
| 1 | No cal |
| 1 | La agenda |
| 1 | No fa falta. Crec que ha estat molt complert. |
| 7 | Total de respuestas |

8 Quina valoració global li dones a la docent?



| Respuesta | Porcentaje | Cantidad | Estadísticas |
|----------------------------|------------|----------|--------------------------|
| 1 | 0.00% | 0 | Total de participantes 7 |
| 2 | 0.00% | 0 | Suma 63.00 |
| 3 | 0.00% | 0 | Promedio 9.00 |
| 4 | 0.00% | 0 | Desviación estándar 1.31 |
| 5 | 0.00% | 0 | Mínimo 6.00 |
| 6 | 14.29% | 1 | Máximo 10.00 |
| 7 | 0.00% | 0 | |
| 8 | 0.00% | 0 | |
| 9 | 42.86% | 3 | |
| 10 | 42.86% | 3 | |
| Total de respuestas | | | 7 |

9 Quina valoració global li dones a l'acció formativa?



| Respuesta | Porcentaje | Cantidad | Estadísticas |
|----------------------------|------------|----------|--------------------------|
| 1 | 0.00% | 0 | Total de participantes 7 |
| 2 | 0.00% | 0 | Suma 62.00 |
| 3 | 0.00% | 0 | Promedio 8.86 |
| 4 | 0.00% | 0 | Desviación estándar 1.12 |
| 5 | 0.00% | 0 | Mínimo 7.00 |
| 6 | 0.00% | 0 | Máximo 10.00 |
| 7 | 14.29% | 1 | |
| 8 | 28.57% | 2 | |
| 9 | 14.29% | 1 | |
| 10 | 42.86% | 3 | |
| Total de respuestas | | | 7 |

10 Observacions

| Cantidad | Respuesta |
|----------|---|
| 1 | L'idioma de la docent i de tot el contingut del curs hauria de ser el català. A part de les meves intervencions, absolutament tot, es va fer en castellà - ho vaig trovar estrany i afrontador. |
| 1 | Total de respuestas |