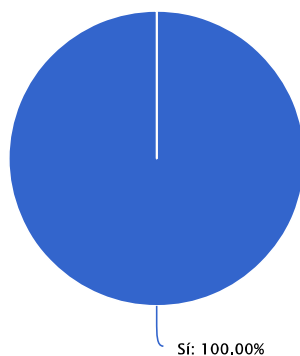


Informe_Avaluacio_1ª Edicio (w)

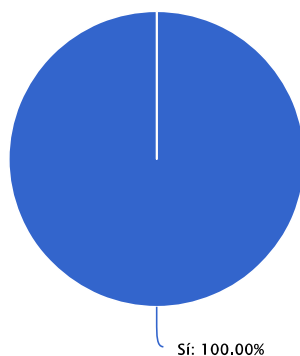
2 T'ha semblat interessant el contingut del curs?



| Respuesta | Porcentaje | Cantidad |
|----------------------------|------------|-----------|
| Sí | 100.00% | 11 |
| No | 0.00% | 0 |
| Total de respuestas | | 11 |

| Estadísticas | |
|------------------------|------|
| Total de participantes | 11 |
| Suma | 0.00 |
| Promedio | 0.00 |
| Desviación estándar | 0.00 |
| Mínimo | 0.00 |
| Máximo | 0.00 |

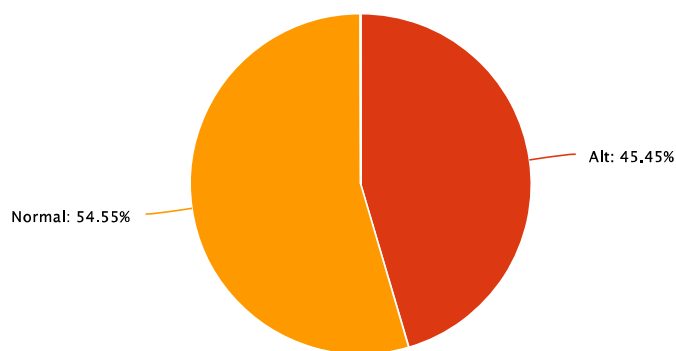
3 Podràs aplicar els continguts que s'han tractat a la sessió?



| Respuesta | Porcentaje | Cantidad |
|----------------------------|------------|-----------|
| Sí | 100.00% | 11 |
| No | 0.00% | 0 |
| Total de respuestas | | 11 |

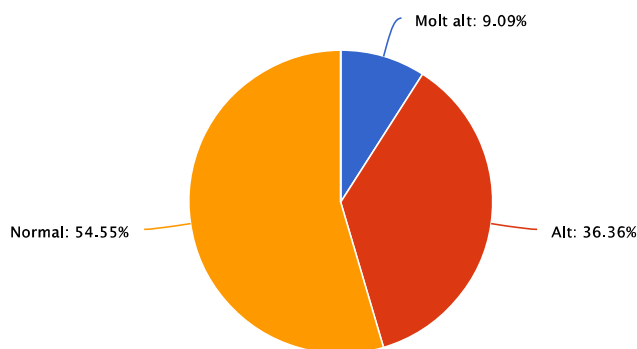
| Estadísticas | |
|------------------------|------|
| Total de participantes | 11 |
| Suma | 0.00 |
| Promedio | 0.00 |
| Desviación estándar | 0.00 |
| Mínimo | 0.00 |
| Máximo | 0.00 |

4 Quin assoliment has tingut dels següents continguts: Conceptes generals de la comunicació visual



| Resposta | Porcentaje | Cantidad | Estadísticas |
|----------------------------|------------|-----------|---------------------------|
| Molt alt | 0.00% | 0 | Total de participantes 11 |
| Alt | 45.45% | 5 | Suma 0.00 |
| Normal | 54.55% | 6 | Promedio 0.00 |
| Baix | 0.00% | 0 | Desviación estándar 0.00 |
| Molt baix | 0.00% | 0 | Mínimo 0.00 |
| Total de respuestas | | 11 | Máximo 0.00 |

Eina Piktochart

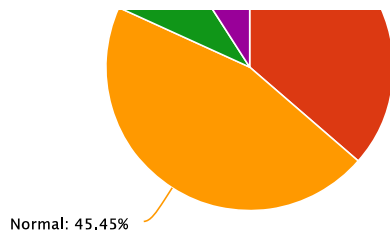


| Resposta | Porcentaje | Cantidad | Estadísticas |
|----------------------------|------------|-----------|---------------------------|
| Molt alt | 9.09% | 1 | Total de participantes 11 |
| Alt | 36.36% | 4 | Suma 0.00 |
| Normal | 54.55% | 6 | Promedio 0.00 |
| Baix | 0.00% | 0 | Desviación estándar 0.00 |
| Molt baix | 0.00% | 0 | Mínimo 0.00 |
| Total de respuestas | | 11 | Máximo 0.00 |

Eina InstaMaps.cat

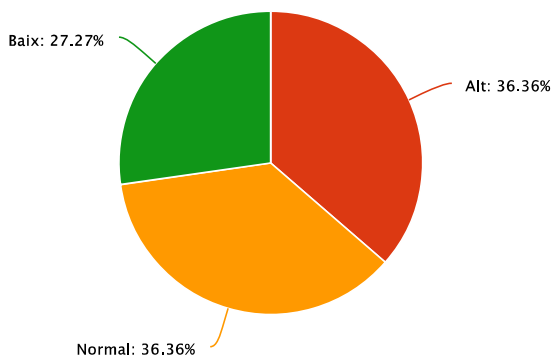


Informe_Avaluacio_1ª Edicio (w)



| Respuesta | Porcentaje | Cantidad | Estadísticas |
|----------------------------|------------|----------|---------------------------|
| Molt alt | 0.00% | 0 | Total de participantes 11 |
| Alt | 36.36% | 4 | Suma 0.00 |
| Normal | 45.45% | 5 | Promedio 0.00 |
| Baix | 9.09% | 1 | Desviación estándar 0.00 |
| Molt baix | 9.09% | 1 | Mínimo 0.00 |
| Total de respuestas | | | Máximo 0.00 |

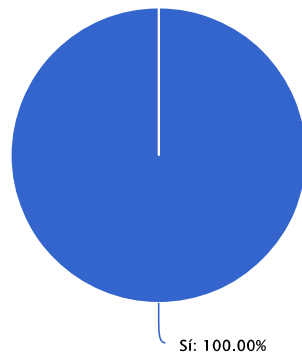
Eina Infogr.am



| Respuesta | Porcentaje | Cantidad | Estadísticas |
|----------------------------|------------|----------|---------------------------|
| Molt alt | 0.00% | 0 | Total de participantes 11 |
| Alt | 36.36% | 4 | Suma 0.00 |
| Normal | 36.36% | 4 | Promedio 0.00 |
| Baix | 27.27% | 3 | Desviación estándar 0.00 |
| Molt baix | 0.00% | 0 | Mínimo 0.00 |
| Total de respuestas | | | Máximo 0.00 |

5 Utilitzaràs aquesta eina?

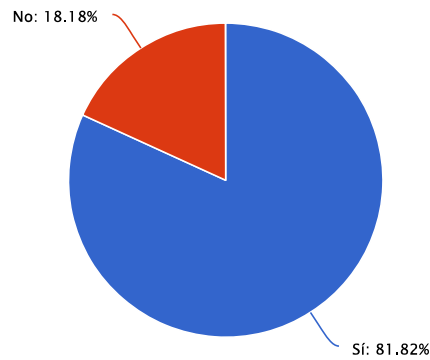
Piktochart



| Resposta | Porcentaje | Cantidad |
|----------------------------|------------|-----------|
| Sí | 100.00% | 11 |
| No | 0.00% | 0 |
| Total de respuestas | | 11 |

| Estadísticas | |
|------------------------|------|
| Total de participantes | 11 |
| Suma | 0.00 |
| Promedio | 0.00 |
| Desviación estándar | 0.00 |
| Mínimo | 0.00 |
| Máximo | 0.00 |


InstaMaps.cat

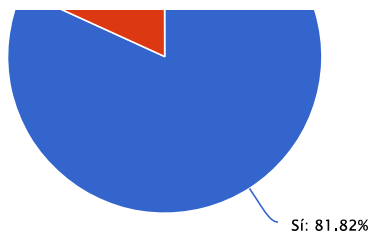


| Resposta | Porcentaje | Cantidad |
|----------------------------|------------|-----------|
| Sí | 81.82% | 9 |
| No | 18.18% | 2 |
| Total de respuestas | | 11 |

| Estadísticas | |
|------------------------|------|
| Total de participantes | 11 |
| Suma | 0.00 |
| Promedio | 0.00 |
| Desviación estándar | 0.00 |
| Mínimo | 0.00 |
| Máximo | 0.00 |

Infogr.am





| Respuesta | Porcentaje | Cantidad | Estadísticas |
|----------------------------|------------|----------|---------------------------|
| Sí | 81.82% | 9 | Total de participantes 11 |
| No | 18.18% | 2 | Suma 0.00 |
| Total de respuestas | | | Promedio 0.00 |
| | | | Desviación estándar 0.00 |
| | | | Mínimo 0.00 |
| | | | Máximo 0.00 |

6 Què és el que més t'ha agradat del curs?

| Cantidad | Respuesta |
|-----------|--|
| 1 | descubrir aquests programes. |
| 1 | Les possibilitats de les eines presentades per a la presentació de memòries, informes, comunicacions, etc. |
| 1 | Bones eines per desenvolupar a la feina |
| 1 | Coneixement d'aquestes eines |
| 1 | El format ha estat molt clar, àgil i pràctic. |
| 1 | Les eines que s'han explicat són molt interessants i útils, i l'explicació ha estat molt entenedora. Els formadors ho han fet molt bé. |
| 1 | Que és pràctic i no teòric |
| 1 | El contingut i la dinamització dels formadors |
| 1 | Els continguts i els formadors. |
| 1 | M'han agradat molt els ponents, ho han fet d'una forma amena i es veu que están molt preparats |
| 1 | L'aplicabilitat de les eines que ens han explicat |
| 11 | Total de respuestas |

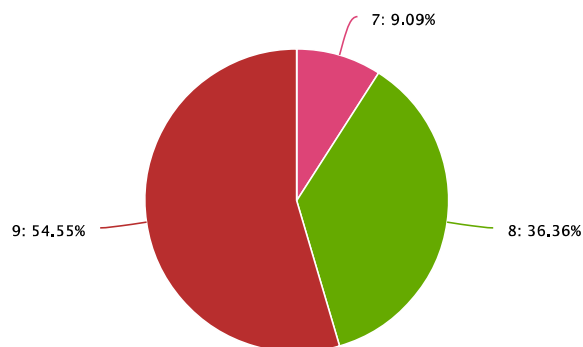
7 Què milloraries del curs?

| Cantidad | Respuesta |
|-----------|--|
| 1 | Potser es podria afegir la connexió de les eines explicades amb eines de publicació (blogs, pàg. web...) |
| 1 | La connexió a internet ha fet que en alguns moments del curs ens quedessim aturats. Punt de millora important. |
| 1 | més temps per practicar |
| 1 | Més temps per poder aprofundir més en el funcionament de cada aplicació |
| 1 | cladria fer una prova de nivel prèvia perquè hi havia nivells heterogenis, caldria dedicar més temps i aprofundir sobre alguns temes |
| 1 | Molt contingut i poc temps |
| 1 | Crec que hi havia massa contingut i poc temps per aprofundir. Proposaria una altra sessió d'aprofundiment |
| 1 | Li donaria més temps per poder practicar més amb les eines proposades. |
| 1 | Potser una sessió més, que permetés treballar altres pràctiques |
| 1 | Una mica atapeït. Potser millor menys eines però més a fons i repartir-ho en dues sessions. |
| 10 | Total de respuestas |

8 Voldries aprofundir en algun dels temes tractats al curs?

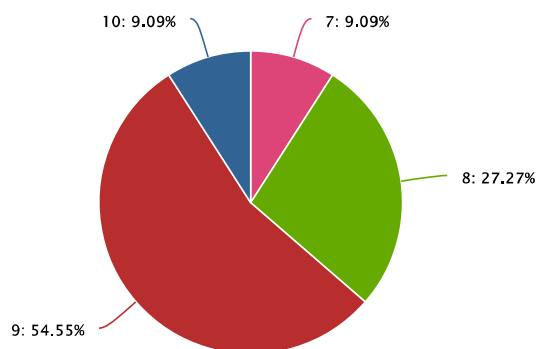
| Cantidad | Respuesta |
|-----------|--|
| 1 | El piktochart |
| 1 | Pictochart |
| 1 | Sí, en piktocharti infogr.am |
| 1 | Piktochart |
| 1 | Potser estaria bé fer més cursos d'aquest estil, on s'expliquin eines gratuïtes que ens ajudin a comunicar visualment. |
| 1 | Piktochart i InstaMaps.cat son les dues eines que trobo mes adient per la feina, i que possiblement pugui fer servir |
| 1 | Apropiar-nos d'aquests aplicatius pot millorar molt les nostres competències a l'hora de transmetre la feina que fem. Aprofundiria en tot el que són les eines per comunicar de manera visual. |
| 1 | en el infogr.am |
| 1 | M'agradaria profunditzar uan mica més als tres programes |
| 1 | Sí |
| 1 | Sí, la part de publicació dels productes de comunicació |
| 11 | Total de respuestas |

9 Quina valoració global li dones al docent Carles Peidr ?



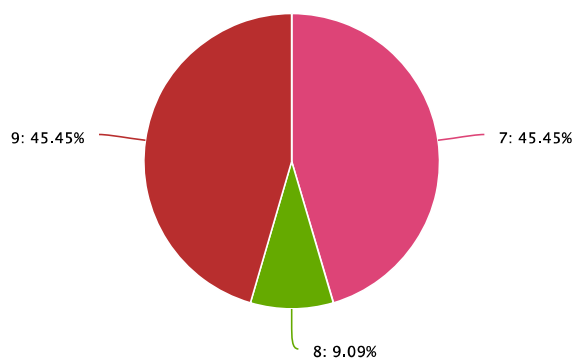
| Resposta | Porcentaje | Cantidad | Estadísticas |
|----------|------------|----------------------------|---------------------------|
| 1 | 0.00% | 0 | Total de participantes 11 |
| 2 | 0.00% | 0 | Suma 93.00 |
| 3 | 0.00% | 0 | Promedio 8.45 |
| 4 | 0.00% | 0 | Desviación estándar 0.66 |
| 5 | 0.00% | 0 | Mínimo 7.00 |
| 6 | 0.00% | 0 | Máximo 9.00 |
| 7 | 9.09% | 1 | |
| 8 | 36.36% | 4 | |
| 9 | 54.55% | 6 | |
| 10 | 0.00% | 0 | |
| | | Total de respuestas | 11 |

10 Quina valoració global li dones a la docent Maria Soto?



| Resposta | Porcentaje | Cantidad | Estadísticas |
|----------------------------|------------|-----------|---------------------------|
| 1 | 0.00% | 0 | Total de participantes 11 |
| 2 | 0.00% | 0 | Suma 95.00 |
| 3 | 0.00% | 0 | Promedio 8.64 |
| 4 | 0.00% | 0 | Desviación estándar 0.77 |
| 5 | 0.00% | 0 | Mínimo 7.00 |
| 6 | 0.00% | 0 | Máximo 10.00 |
| 7 | 9.09% | 1 | |
| 8 | 27.27% | 3 | |
| 9 | 54.55% | 6 | |
| 10 | 9.09% | 1 | |
| Total de respuestas | | 11 | |

11 Quina valoració global li dones a l'acció formativa?



| Respuesta | Porcentaje | Cantidad | Estadísticas |
|-----------|------------|----------------------------|---------------------------|
| 1 | 0.00% | 0 | Total de participantes 11 |
| 2 | 0.00% | 0 | Suma 88.00 |
| 3 | 0.00% | 0 | Promedio 8.00 |
| 4 | 0.00% | 0 | Desviación estándar 0.95 |
| 5 | 0.00% | 0 | Mínimo 7.00 |
| 6 | 0.00% | 0 | Máximo 9.00 |
| 7 | 45.45% | 5 | |
| 8 | 9.09% | 1 | |
| 9 | 45.45% | 5 | |
| 10 | 0.00% | 0 | |
| | | Total de respuestas | 11 |

12 Observacions

| Cantidad | Respuesta |
|----------|---|
| 1 | Amb dues aplicacions per explicar el temps hauria estat adient. La biblioteca sempre hi ha el mateix problema amb la connexió internet i això fa que tot es retardi. |
| 1 | Crec que és un encert el fet que companys/es de l'Ajuntament facin la formació. És una manera de reconèixer habilitats i competències existents i crear un altres espai de trobada on els participants ocupem rols diferents. |
| 2 | Total de respuestas |